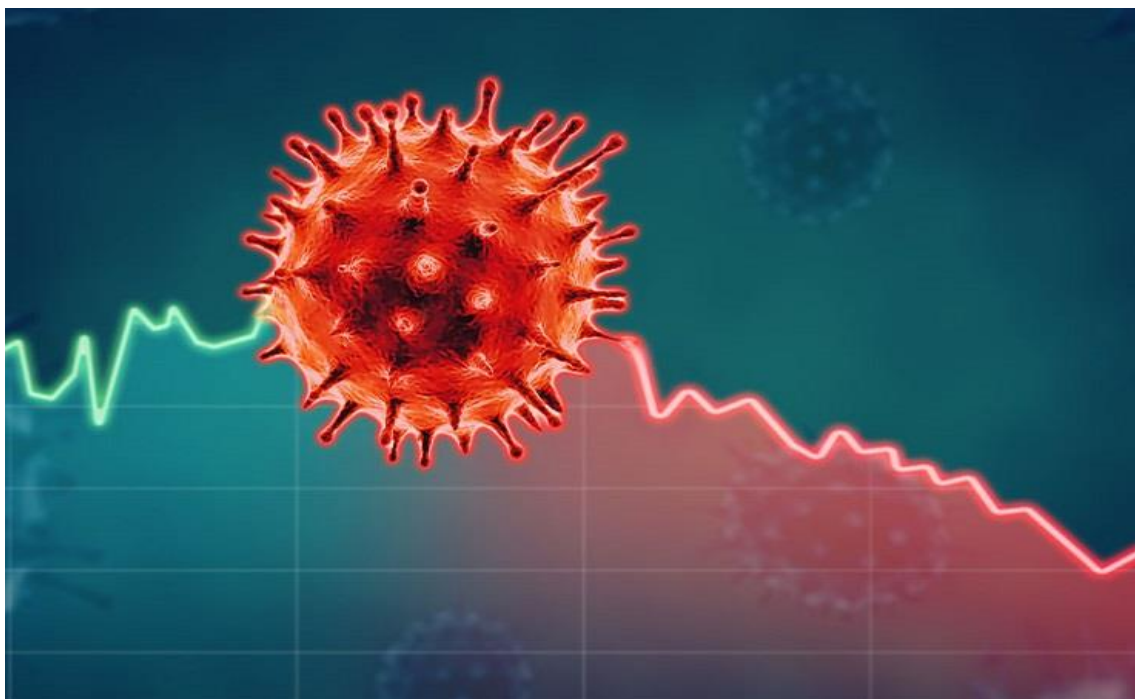




**ΡΟΕΣ ΜΙΣΘΩΤΗΣ ΑΠΑΣΧΟΛΗΣΗΣ  
ΣΤΟΝ ΙΔΙΩΤΙΚΟ ΤΟΜΕΑ  
ΣΕ ΠΕΡΙΒΑΛΛΟΝ ΚΟΡΩΝΟΪΟΥ**



**ΙΟΥΝΙΟΣ 2022**

**ΣΤΟΙΧΕΙΑ ΡΟΩΝ ΜΙΣΘΩΤΗΣ ΑΠΑΣΧΟΛΗΣΗΣ  
ΣΤΟΝ ΙΔΙΩΤΙΚΟ ΤΟΜΕΑ ΜΗΝΟΣ ΙΟΥΝΙΟΥ 2022**

Το Υπουργείο Εργασίας & Κοινωνικών Υποθέσεων δημοσιοποιεί αναλυτικά στοιχεία και συγκριτικούς πίνακες που απεικονίζουν τις ροές μισθωτής απασχόλησης στον ιδιωτικό τομέα, όπως αυτές διαμορφώνονται στην αγορά εργασίας κατά το μήνα **Ιούνιο 2022**. Παρουσιάζονται συγκριτικά στοιχεία με το αντίστοιχο περσινό διάστημα, το ισοζύγιο ροών μισθωτής απασχόλησης στον ιδιωτικό τομέα ανά φύλο και ηλικιακή ομάδα, ανά περιφέρεια και περιφερειακή ενότητα, ανά κωδικό αριθμό οικονομικής δραστηριότητας με τα πέντε (5) υψηλότερα και τα πέντε (5) χαμηλότερα ισοζύγια, ενώ απεικονίζονται και τα επαγγέλματα που εμφανίζουν τα υψηλότερα ισοζύγια προσλήψεων-αποχωρήσεων. Επιπλέον, καταγράφονται οι νέες προσλήψεις ανά είδος σύμβασης εργασίας και οι μετατροπές συμβάσεων εργασίας (από πλήρη απασχόληση σε μερική και εκ περιτροπής), καθώς και τα στοιχεία των επιχειρησιακών συμβάσεων που κατατέθηκαν κατά το μήνα **Ιούνιο 2022**. Τα εν λόγω στοιχεία αντλήθηκαν από το Πληροφοριακό Σύστημα «**ΕΡΓΑΝΗ**», σύμφωνα και με τα προβλεπόμενα στην Υπουργική Απόφαση υπ' αριθμ. **5072/6 (ΦΕΚ 449Β'/25.02.2013)**, όπως τροποποιήθηκε και συμπληρώθηκε με τις υπ' αριθμ. **28153/126 (ΦΕΚ 2163Β'/30.08.2013<sup>1</sup>)** και υπ' αριθμ. **29502/85 (ΦΕΚ 2390Β'/8.9.2014)** Υπουργικές Αποφάσεις.

Το Πληροφοριακό Σύστημα «**ΕΡΓΑΝΗ**» που την **01.03.2022** έκλεισε τον ένατο χρόνο πλήρους λειτουργίας -είχε ξεκινήσει την **01.03.2013-** καταγράφει με ηλεκτρονικό τρόπο τις ροές μισθωτής απασχόλησης στον ιδιωτικό τομέα της οικονομίας, αποτυπώνοντας, για πρώτη φορά, σε ζωντανό χρόνο και σε κάθε περιοχή της χώρας κρίσιμα στοιχεία της αγοράς εργασίας, ενώ μέχρι και τον Φεβρουάριο του 2013 η καταγραφή των στοιχείων αυτών γίνονταν χειρόγραφα. Για τους μήνες και τις περιόδους πριν την πλήρη εφαρμογή του Πληροφοριακού Συστήματος «**ΕΡΓΑΝΗ**» αξιοποιούνται τα σχετικά δεδομένα του Οργανισμού Απασχόλησης Εργατικού Δυναμικού (ΟΑΕΔ). Επιπρόσθετα, παρουσιάζονται μηνιαία στοιχεία που αφορούν στις ροές προσλήψεων-αποχωρήσεων που κατατέθηκαν με χειρόγραφο τρόπο (εκπρόθεσμες υποβολές – ειδικές κατηγορίες επιχειρήσεων) στις περιφερειακές υπηρεσίες του ΟΑΕΔ από 01.06.2022 έως και 30.06.2022 (βλ. πίνακα XV).

**Πίνακας Ι**

(σε θέσεις εργασίας)	<b>Ιούνιος 2022</b>	<b>Ιούνιος 2021</b>	<b>Διαφορά</b> (1 - 2)	<b>Α' Εξάμηνο 2022</b>	<b>Α' Εξάμηνο 2021</b>	<b>Διαφορά</b> (3-4)
	(1)	(2)		(3)	(4)	
<b>I. Προσλήψεις</b>	329.966	311.649	18.317	1.445.560	993.596	451.964
<b>II. Αποχωρήσεις*</b>	310.853	238.147	72.706	1.178.368	742.986	435.382
A. Καταγγελίες συμβάσεων αορίστου χρόνου και λήξεις συμβάσεων ορισμένου χρόνου	201.477	138.735	62.742	658.304	373.552	284.752
B. Οικειοθελείς αποχωρήσεις	109.376	99.412	9.964	520.064	369.434	150.630
<b>III. Ισοζύγιο (I-II)</b>	<b>19.113</b>	<b>73.502</b>	<b>-54.389</b>	<b>267.192</b>	<b>250.610</b>	<b>16.582</b>

\***Σημείωση:** Με τον όρο «αποχωρήσεις» ή «απολύσεις» εννοούμε το σύνολο των α) καταγγελιών συμβάσεων αορίστου χρόνου και λήξεων συμβάσεων ορισμένου χρόνου και β) οικειοθελών αποχωρήσεων. Το ισοζύγιο προσλήψεων-αποχωρήσεων αναφέρεται και ως ισοζύγιο προσλήψεων – απολύσεων χάριν απλότητας.

<sup>1</sup> Σύμφωνα με την Απόφαση αυτή, κάθε εργοδότης που απασχολεί εργαζόμενο με σχέση εξαρτημένης εργασίας ιδιωτικού δικαίου υποχρεούται να υποβάλει ηλεκτρονικά στο ΠΣ «**ΕΡΓΑΝΗ**» τα αναφερόμενα στην ΥΑ έντυπα.

Όπως απεικονίζεται στον Πίνακα I, και προκύπτει από τα αποτελέσματα του Πληροφοριακού Συστήματος «ΕΡΓΑΝΗ», κατά το μήνα Ιούνιο 2022 καταγράφεται αύξηση της μισθωτής απασχόλησης στον ιδιωτικό τομέα, καθώς προκύπτει θετικό ισοζύγιο προσλήψεων – αποχωρήσεων κατά 19.113 θέσεις εργασίας.

Συγκεκριμένα, σύμφωνα με τα στοιχεία των ροών μισθωτής απασχόλησης του Ιουνίου 2022, οι αναγγελίες πρόσληψης ανήλθαν σε 329.966, ενώ οι αποχωρήσεις σε 310.853. Από τις 310.853 συνολικά αποχωρήσεις, οι 109.376 προήλθαν από οικειοθελείς αποχωρήσεις και οι 201.477 από καταγγελίες συμβάσεων αορίστου χρόνου ή λήξεις συμβάσεων ορισμένου χρόνου.

Από τη σύγκριση των στοιχείων των δύο μηνών, Ιούνιος 2022 και Ιούνιος 2021, προκύπτει μειωμένη επίδοση κατά 54.389 λιγότερων θέσεων εργασίας για τον Ιούνιο 2022 (θετικό ισοζύγιο 19.113 θέσεων εργασίας) έναντι θετικού ισοζυγίου (73.502) τον Ιούνιο του 2021, (βλ. πίνακα II διάγραμμα III).

Αθροιστικά για την περίοδο Ιανουάριος – Ιούνιος 2022, οι αναγγελίες προσλήψεων ανήλθαν στις 1.445.560 θέσεις εργασίας και οι αποχωρήσεις έφτασαν τις 1.178.368, εκ των οποίων οι 658.304 ήταν αποτέλεσμα καταγγελιών συμβάσεων αορίστου χρόνου ή λήξεων συμβάσεων ορισμένου χρόνου και οι 520.064 οικειοθελείς αποχωρήσεις.

Έτσι, το ισοζύγιο των ροών μισθωτής απασχόλησης του πρώτου εξαμήνου του έτους 2022 είναι θετικό και διαμορφώνεται στις 267.192 νέες θέσεις εργασίας (βλ. πίνακα II και διάγραμμα IV).

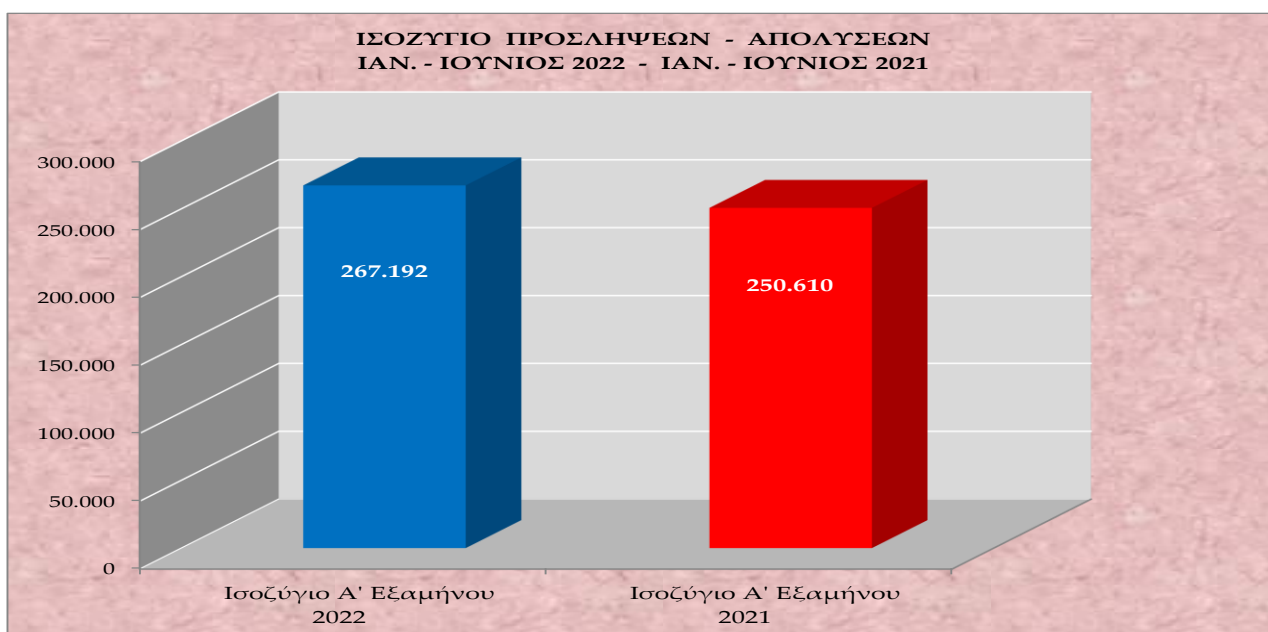
Παράλληλα, με τις ηλεκτρονικές υποβολές εντύπων προσλήψεων – απολύσεων μέσω του Πληροφοριακού Συστήματος «ΕΡΓΑΝΗ» υπάρχει και ένα ιδιαίτερα μικρό ποσοστό επιχειρήσεων που προέβησαν αναγκαστικά σε χειρόγραφες υποβολές εντύπων στις περιφερειακές υπηρεσίες του ΟΑΕΔ, λόγω είτε περιπτώσεων εκπρόθεσμων υποβολών, στις οποίες επιβάλλονται και τα προβλεπόμενα πρόστιμα, είτε ειδικών ελάχιστων περιπτώσεων επιχειρήσεων που αδυνατούν να υποβάλλουν τα στοιχεία ηλεκτρονικά. Το ισοζύγιο ροών μισθωτής απασχόλησης για αυτές τις συγκεκριμένες κατηγορίες επιχειρήσεων για το διάστημα από 01.06.2022 έως και 30.06.2022, σύμφωνα με τα στοιχεία του ΟΑΕΔ, διαμορφώνεται σε 65 επιπλέον θέσεων εργασίας (βλ. πίνακα XV).

## Πίνακας II

(σε νέες θέσεις εργασίας)	Ισοζύγιο Ροών Ιουνίου	Ισοζύγιο Ροών Ιανουαρίου - Ιουνίου
2001	7.697	78.659
2002	7.526	90.486
2003	16.017	83.763
2004	3.554	99.654
2005	4.919	70.269
2006	12.344	90.475
2007	3.558	91.884
2008	9.365	111.676
2009	-1.910	38.466
2010	4.432	61.005
2011	6.524	29.947
2012	10.180	19.309
2013	14.341	90.534
2014	15.351	176.297
2015	8.590	203.123
2016	33.608	234.664
2017	40.599	255.903
2018	33.620	298.171
2019	31.407	296.466
2020	37.568	43.394
2021	73.502	250.610
2022	19.113	267.192

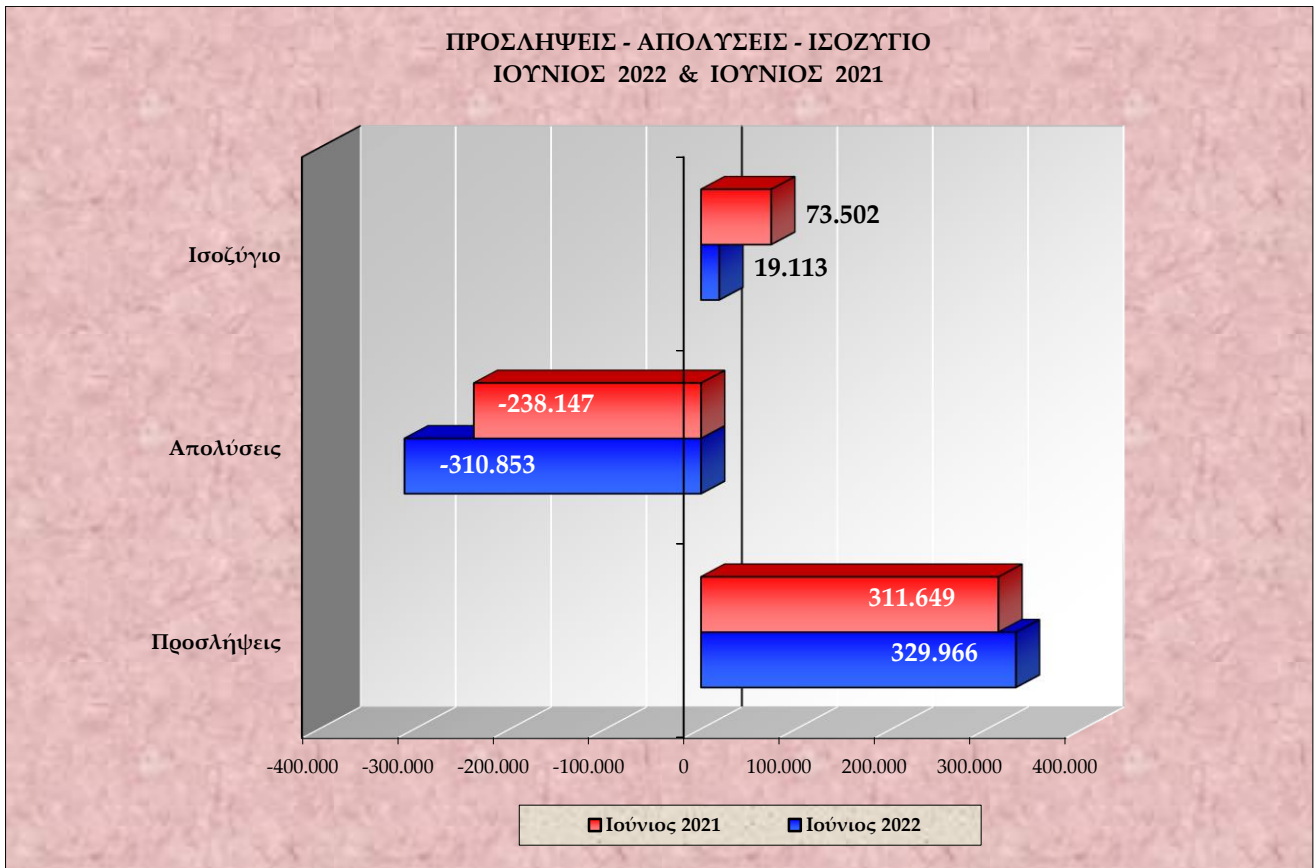
Στον **πίνακα II** καταγράφονται τα ισοζύγια ροών μισθωτής απασχόλησης μηνός Ιουνίου, καθώς επίσης και τα ισοζύγια ροών μισθωτής απασχόλησης κατά το πρώτο εξάμηνο κάθε έτους, για την περίοδο 2001 – 2022, με βάση και τα σχετικά στοιχεία από τον ΟΑΕΔ για την περίοδο πριν την εφαρμογή του πληροφοριακού συστήματος «ΕΡΓΑΝΗ».

## Διάγραμμα I



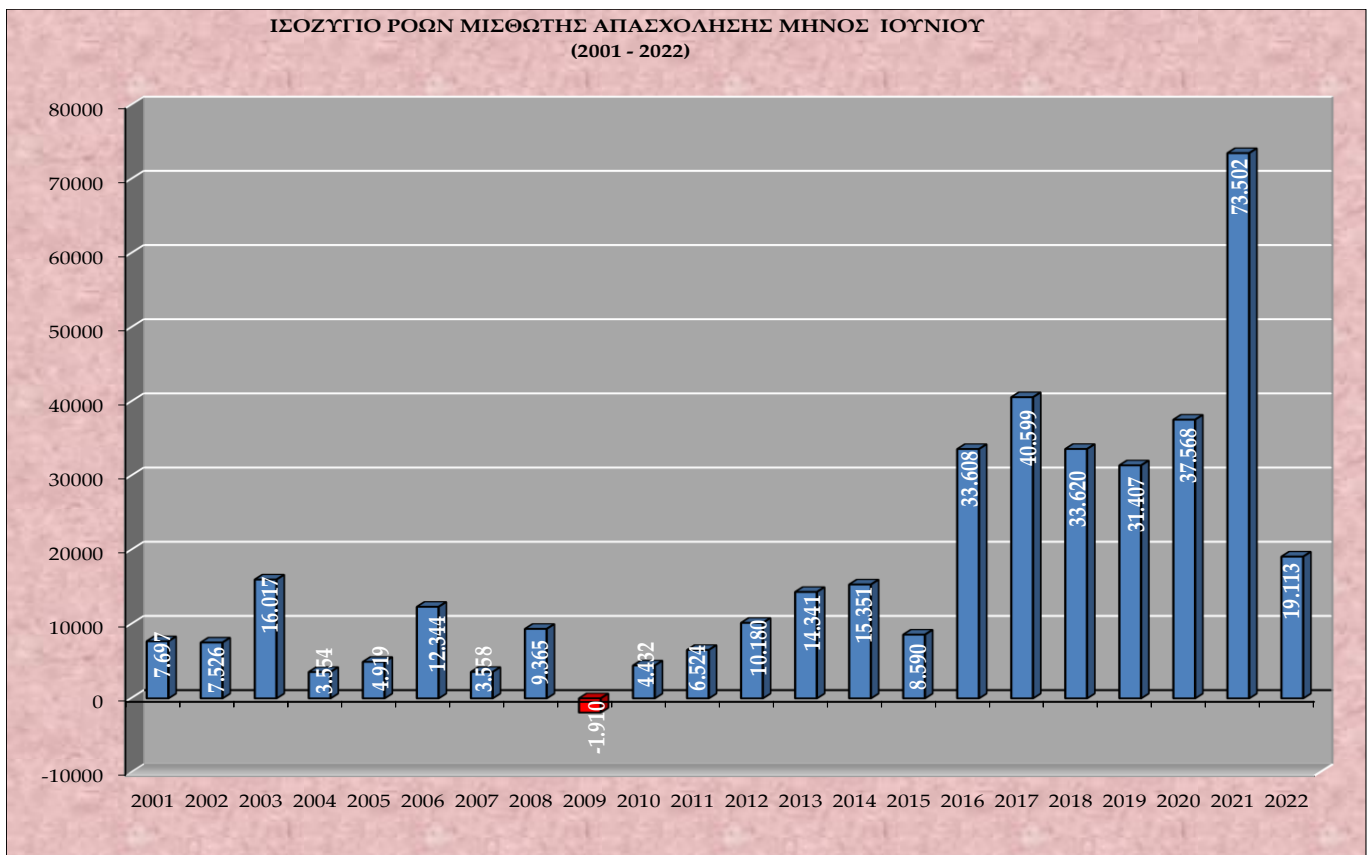
Στο **διάγραμμα I** αποτυπώνεται το ισοζύγιο προσλήψεων-απολύσεων Ιανουαρίου – Ιουνίου 2022 σε σχέση με το ισοζύγιο Ιανουαρίου - Ιουνίου 2021.

## Διάγραμμα II



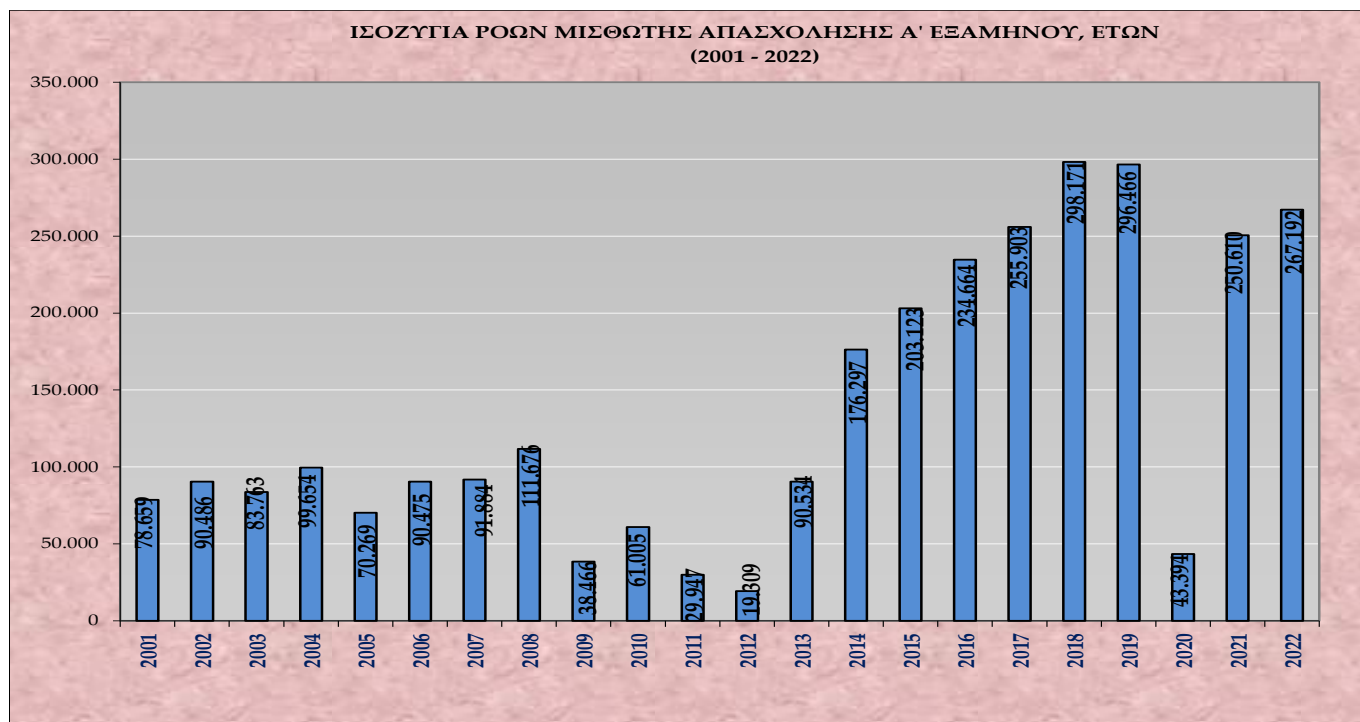
Στο **διάγραμμα II** αποτυπώνονται οι ροές μισθωτής απασχόλησης και το ισοζύγιο προσλήψεων-απολύσεων των μηνών Ιουνίου 2022 και Ιουνίου 2021.

## Διάγραμμα III



Στο **διάγραμμα III** αποτυπώνεται το ισοζύγιο ροών μισθωτής απασχόλησης μηνός Ιουνίου για τα έτη 2001 – 2022.

### Διάγραμμα IV



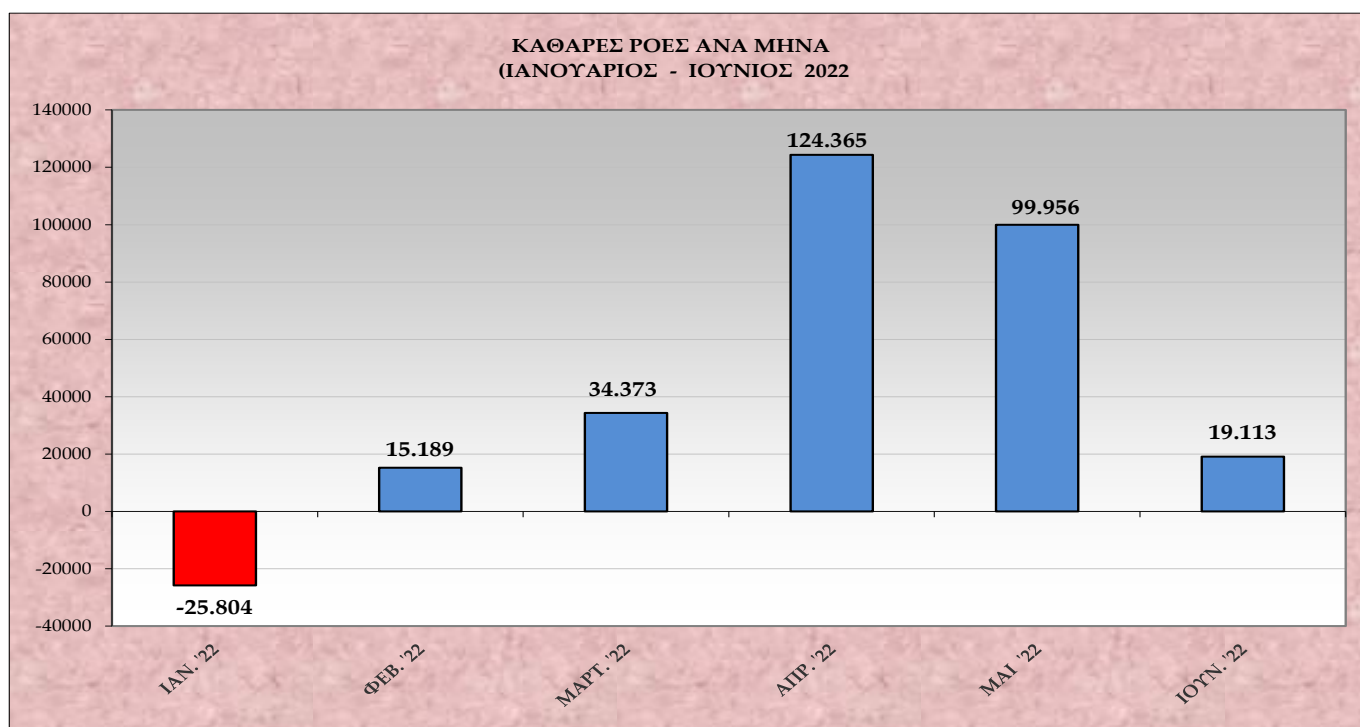
Στο **διάγραμμα IV** αποτυπώνεται το ισοζύγιο ροών μισθωτής απασχόλησης πρώτου εξαμήνου για τα έτη 2001 – 2022.

### Πίνακας III

ΚΑΘΑΡΕΣ ΡΟΕΣ	ΙΑΝ.	ΦΕΒ.	ΜΑΡ.	ΑΠΡ.	ΜΑΙΟΣ	ΙΟΥΝ.	ΙΟΥΛ.	ΑΥΓ.	ΣΕΠΤ.	ΟΚΤ.	ΝΟΕΜ.	ΔΕΚ.
2022	-25.804	15.189	34.373	124.365	99.956	19.113	-	-	-	-	-	-

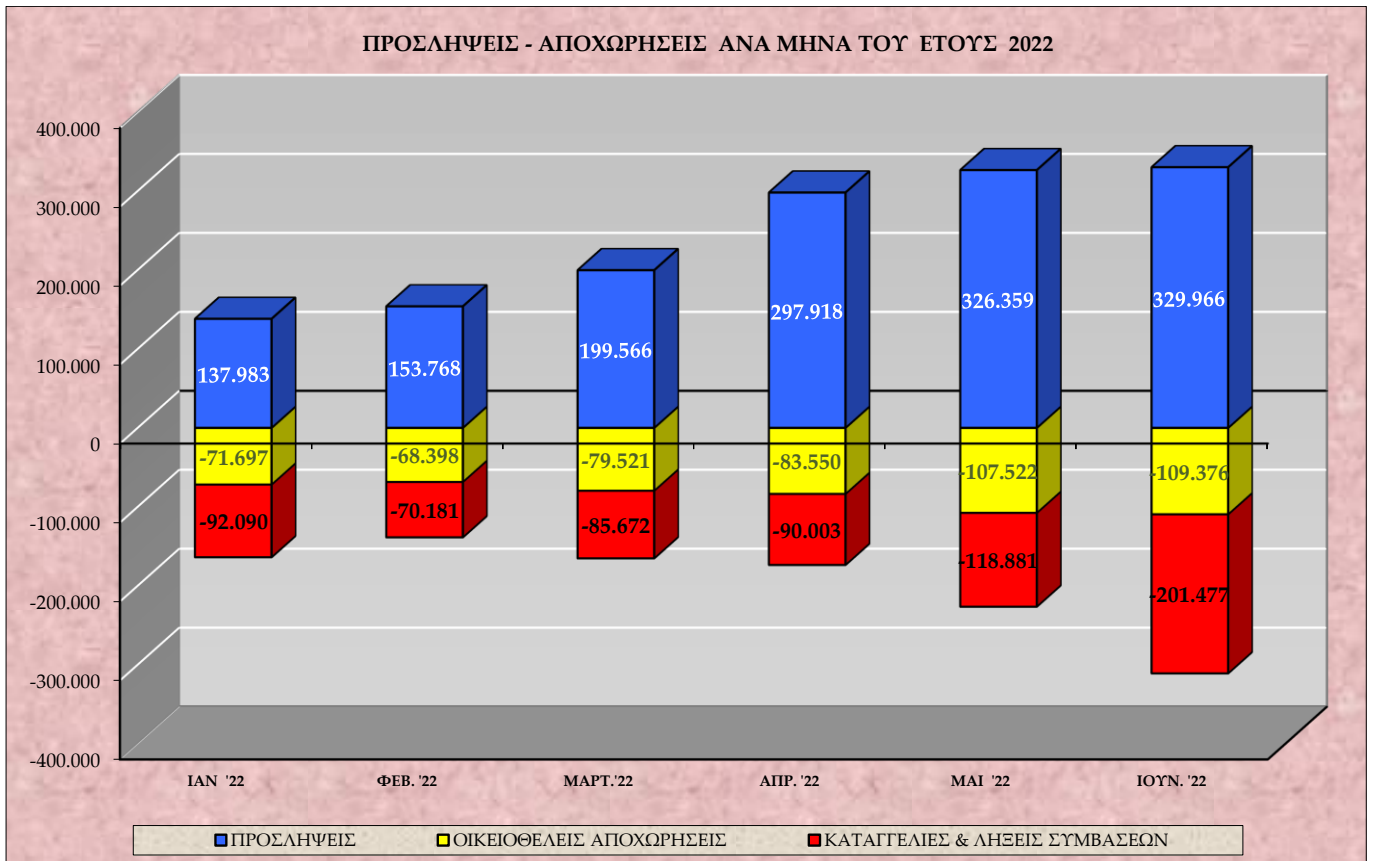
Στον **πίνακα III** καταγράφονται οι καθαρές ροές μισθωτής απασχόλησης ανά μήνα κατά το Α' εξάμηνο του έτους 2022.

### Διάγραμμα V



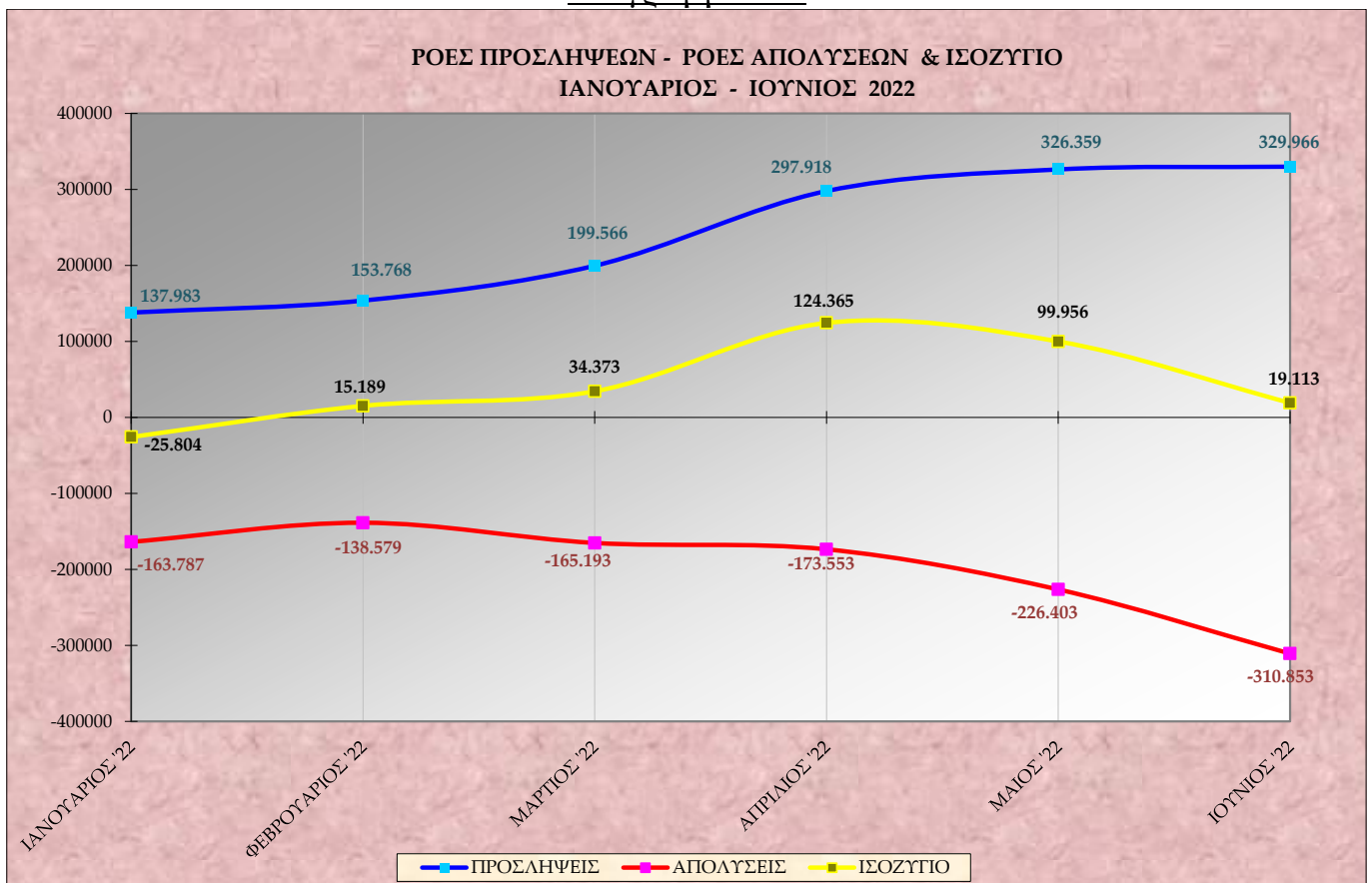
Στο **διάγραμμα V** αποτυπώνονται οι καθαρές ροές μισθωτής απασχόλησης (ισοζύγιο προσλήψεων – αποχωρήσεων) ανά μήνα κατά το Α' εξάμηνο του έτους 2022.

## Διάγραμμα VI



Στο **διάγραμμα VI** αποτυπώνονται οι προσλήψεις, οι καταγγελίες και λήξεις συμβάσεων, καθώς και οι οικειοθελείς αποχωρήσεις ανά μήνα κατά το Α' εξάμηνο του έτους 2022.

## Διάγραμμα VII



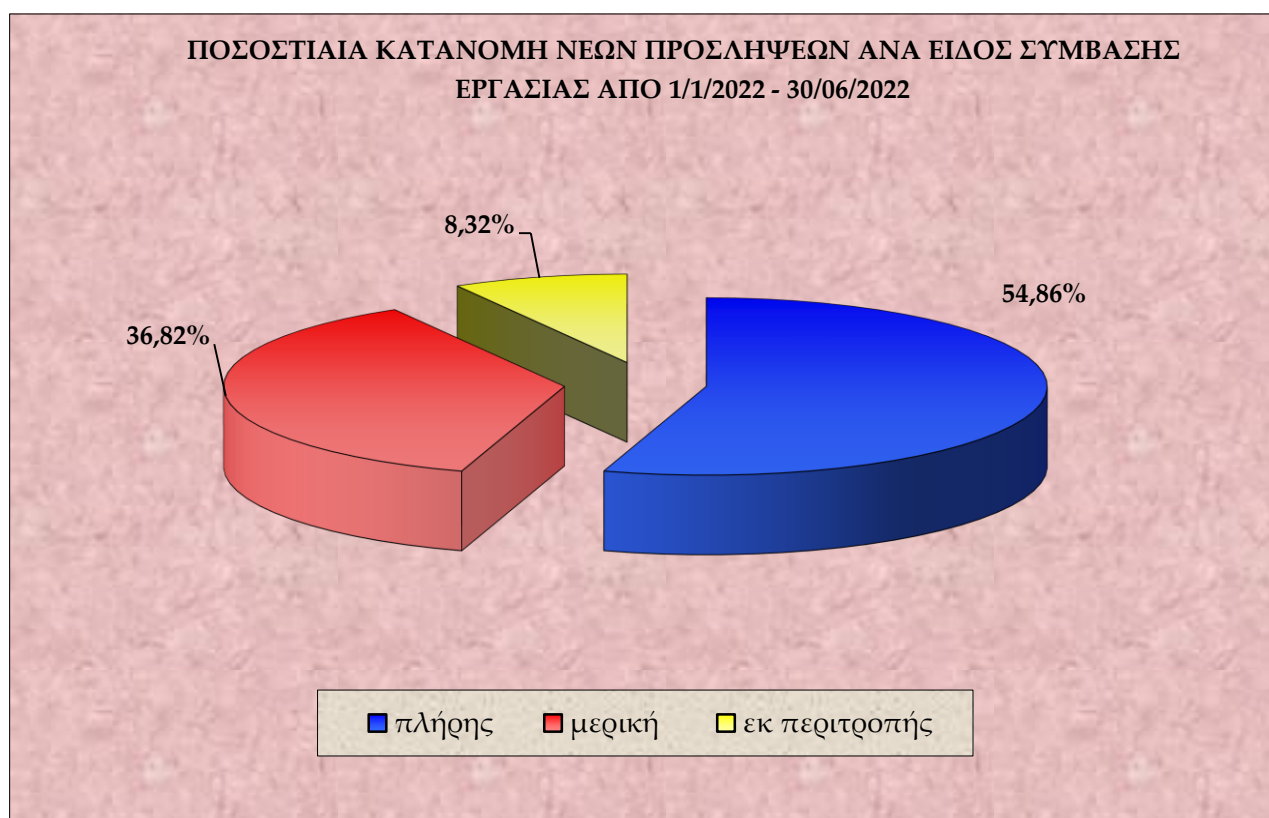
Στο **διάγραμμα VII** αποτυπώνονται οι ροές προσλήψεων – απολύσεων και το ισοζύγιο ανά μήνα κατά το Α' εξάμηνο του έτους 2022.

#### Πίνακας IV

ΜΗΝΑΣ	ΠΡΟΣΛΗΨΕΙΣ ΑΝΑ ΕΙΔΟΣ ΣΥΜΒΑΣΗΣ ΕΡΓΑΣΙΑΣ ΑΠΟ 01.01.2022 ΕΩΣ 30.06.2022			
	ΠΛΗΡΗΣ ΑΠΑΣΧΟΛΗΣΗ	ΜΕΡΙΚΗ ΑΠΑΣΧΟΛΗΣΗ	ΕΚ ΠΕΡΙΤΡΟΠΗΣ ΑΠΑΣΧΟΛΗΣΗ	ΣΥΝΟΛΟ ΠΡΟΣΛΗΨΕΩΝ
ΙΑΝΟΥΑΡΙΟΣ 2022	84.249	46.487	7.247	137.983
ΦΕΒΡΟΥΑΡΙΟΣ 2022	80.007	60.631	13.130	153.768
ΜΑΡΤΙΟΣ 2022	108.816	73.338	17.412	199.566
ΑΠΡΙΛΙΟΣ 2022	181.642	93.099	23.177	297.918
ΜΑΙΟΣ 2022	178.393	120.899	27.067	326.359
ΙΟΥΝΙΟΣ 2022	159.924	137.752	32.290	329.966
ΣΥΝΟΛΟ Α' ΕΞΑΜΗΝΟΥ 2022	793.031	532.206	120.323	1.445.560

Στον πίνακα IV καταγράφονται οι νέες προσλήψεις, ανά είδος σύμβασης εργασίας από 01.01.2022 έως 30.06.2022.

#### Διάγραμμα VIII



Στο διάγραμμα VIII αποτυπώνεται η ποσοστιαία κατανομή των νέων προσλήψεων ανά είδος σύμβασης εργασίας, για την περίοδο 01.01.2022 – 30.06.2022.



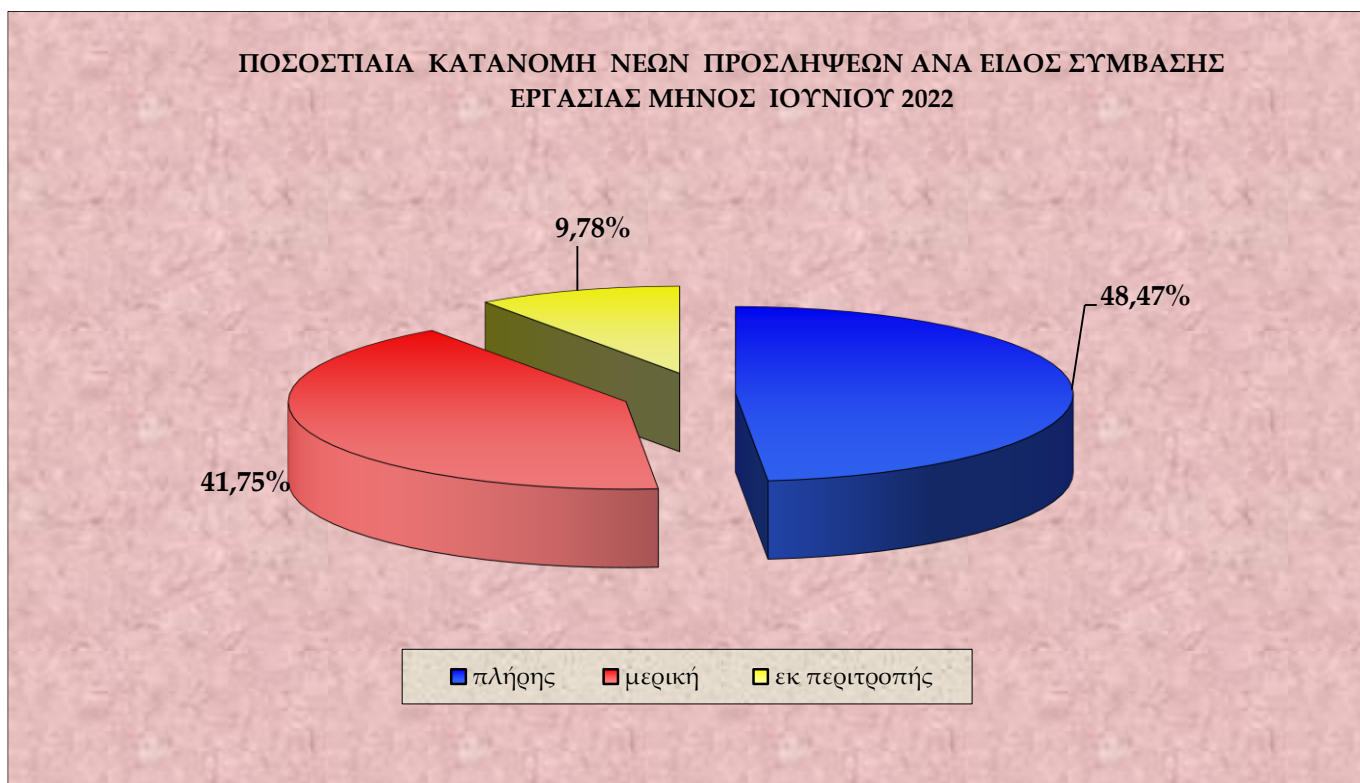
## Πίνακας V

ΗΜΕΡΕΣ	Ε3 (α) (Αναγγελίες Πρόσληψης Πλήρους Απασχόλησης)	Ε3 (β) (Αναγγελίες Πρόσληψης Μερικής Απασχόλησης)	Ε3 (γ) (Αναγγελίες Πρόσληψης Περιτροπής Απασχόλησης)	Ε3 ΣΥΝΟΛΟ Αναγγελιών Πρόσληψης (α+β+γ)	Ε5 (Αναγγελίες Οικειοθελούς Αποχώρησης)	Ε6 (Καταγγελίες Συμβάσεων Αορίστου Χρόνου)	Ε7 (Λήξεις Συμβάσεων Ορισμένου χρόνου)	Ε5+Ε6+Ε7 ΣΥΝΟΛΟ Αποχωρήσεων	ΙΣΟΖΥΓΙΟ Ε3 - (Ε5+Ε6+Ε7)
1/6/2022	12.286	6.865	1.040	20.191	6.748	2.249	15.219	24.216	-4.025
2/6/2022	7.959	6.518	1.389	15.866	6.705	2.439	9.745	18.889	-3.023
3/6/2022	9.258	9.978	2.869	22.105	5.637	1.789	5.107	12.533	9.572
4/6/2022	1.973	2.151	666	4.790	818	218	957	1.993	2.797
5/6/2022	716	563	224	1.503	303	93	803	1.199	304
6/6/2022	7.828	5.071	739	13.638	6.813	1.649	8.854	17.316	-3.678
7/6/2022	5.979	4.945	803	11.727	4.628	1.232	4.161	10.021	1.706
8/6/2022	5.591	4.389	935	10.915	4.328	1.022	3.321	8.671	2.244
9/6/2022	6.100	6.009	1.309	13.418	4.378	1.035	3.790	9.203	4.215
10/6/2022	8.252	9.510	3.116	20.878	4.301	1.117	3.918	9.336	11.542
11/6/2022	1.714	2.111	876	4.701	624	151	880	1.655	3.046
12/6/2022	770	561	275	1.606	210	67	607	884	722
13/6/2022	2.623	1.439	218	4.280	1.426	351	2.590	4.367	-87
14/6/2022	7.934	5.914	937	14.785	5.896	1.465	8.266	15.627	-842
15/6/2022	5.965	5.828	1.065	12.858	4.722	1.404	7.469	13.595	-737
16/6/2022	6.475	6.041	1.396	13.912	5.154	1.364	6.667	13.185	727
17/6/2022	7.902	9.456	2.471	19.829	4.252	1.203	4.230	9.685	10.144
18/6/2022	2.005	2.120	671	4.796	737	210	882	1.829	2.967
19/6/2022	1.071	894	169	2.134	336	90	821	1.247	887
20/6/2022	6.925	5.241	761	12.927	5.345	1.460	8.437	15.242	-2.315
21/6/2022	5.793	4.697	944	11.434	4.299	1.173	20.965	26.437	-15.003
22/6/2022	4.599	4.379	967	9.945	3.853	915	9.631	14.399	-4.454
23/6/2022	4.888	5.029	1.348	11.265	4.053	937	5.577	10.567	698
24/6/2022	6.635	7.691	2.324	16.650	3.756	951	2.953	7.660	8.990
25/6/2022	1.635	1.803	683	4.121	581	102	731	1.414	2.707
26/6/2022	583	449	121	1.153	355	78	593	1.026	127
27/6/2022	5.595	3.908	668	10.171	4.910	1.061	7.285	13.256	-3.085
28/6/2022	4.839	3.643	850	9.332	4.371	912	3.932	9.215	117
29/6/2022	4.510	3.937	787	9.234	3.772	943	3.301	8.016	1.218
30/6/2022	11.521	6.612	1.669	19.802	6.065	2.172	19.933	28.170	-8.368
<b>ΣΥΝΟΛΟ</b>	<b>159.924</b>	<b>137.752</b>	<b>32.290</b>	<b>329.966</b>	<b>109.376</b>	<b>29.852</b>	<b>171.625</b>	<b>310.853</b>	<b>19.113</b>

Στον πίνακα V αποτυπώνονται αναλυτικά στοιχεία, σε ημερήσια βάση, για τις ροές μισθωτής απασχόλησης και το ισοζύγιο ροών από 01.06.2022 – 30.06.2022.

**\*Σημείωση:** Τα E3, E5, E6, E7 αφορούν στα αρχικά της ονομασίας των αντίστοιχων Εντύπων που υποβάλλονται από τους εργοδότες μέσω του Πληροφοριακού Συστήματος «ΕΡΓΑΝΗ» και αντιστοιχούν σε ηλεκτρονικά υποβαλλόμενες πράξεις. Συγκεκριμένα, ΕΝΤΥΠΟ 3 (E3): Αναγγελία πρόσληψης/ ΕΝΤΥΠΟ 5 (E5):Αναγγελία οικειοθελούς αποχώρησης μισθωτού/ ΕΝΤΥΠΟ 6 (E6): Καταγγελία σύμβασης εργασίας αορίστου χρόνου (με ή χωρίς προειδοποίηση) / ΕΝΤΥΠΟ 7 (E7): Βεβαίωση – Δήλωση εργοδότη για συμβάσεις ορισμένου χρόνου ή έργου

### Διάγραμμα ΙΧ



Στο **διάγραμμα ΙΧ** αποτυπώνεται η ποσοστιαία κατανομή των νέων προσλήψεων ανά είδος σύμβασης εργασίας, για το μήνα Ιούνιο 2022.

### Πίνακας VI

Μετατροπές συμβάσεων εργασίας από πλήρη απασχόληση σε μερική απασχόληση	Μετατροπές συμβάσεων εργασίας από πλήρη απασχόληση σε εκ περιτροπής απασχόληση με συμφωνία εργαζόμενου και εργοδότη	Μετατροπές συμβάσεων εργασίας από πλήρη απασχόληση σε εκ περιτροπής απασχόληση με μονομερή απόφαση του εργοδότη
3.214	844	186

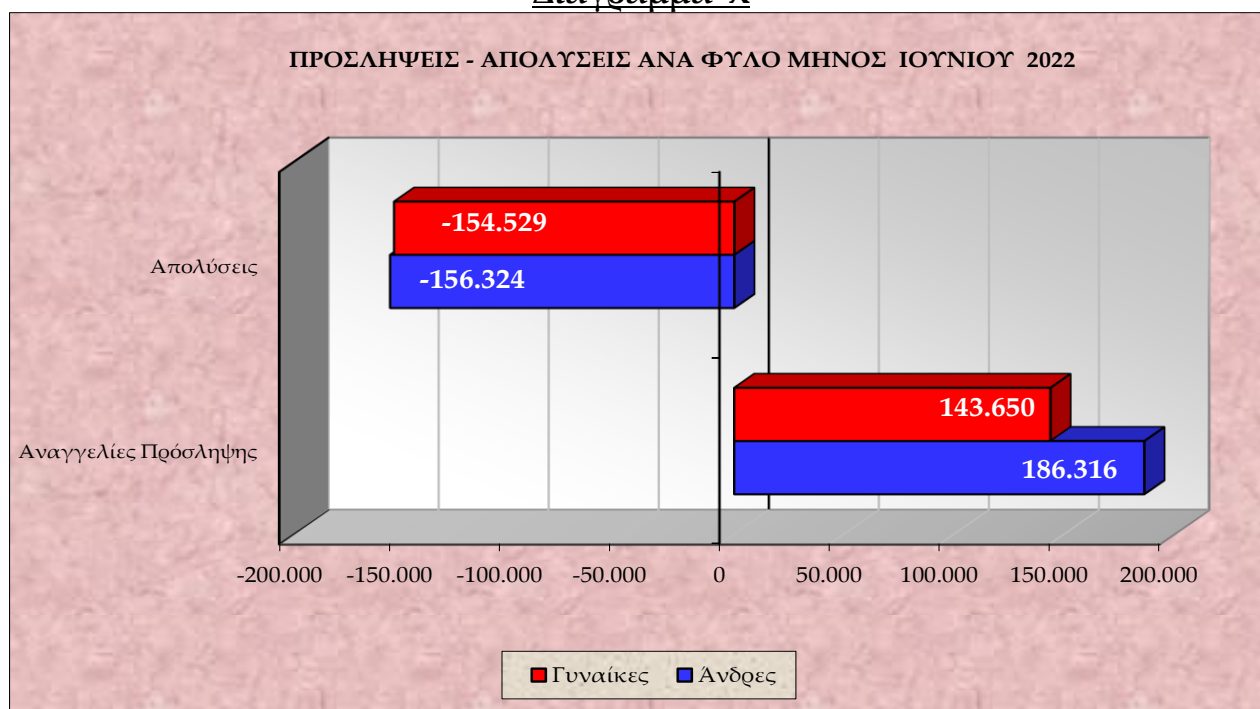
Στον **πίνακα VI** καταγράφονται οι συμβάσεις πλήρους απασχόλησης, που μετατράπηκαν σε μερική και σε εκ περιτροπής απασχόληση (κατόπιν συμφωνίας εργαζόμενου – εργοδότη ή μονομερούς απόφασης του εργοδότη), κατά το μήνα Ιούνιο 2022.

**Πίνακας VII**

ΦΥΛΟ	Ε3 (Αναγγελίες Πρόσληψης)	Ε5 (Αναγγελίες Οικειοθελούς Αποχώρησης)	Ε6 (Καταγγελίες Συμβάσεων Αορίστου Χρόνου)	Ε7 (Λήξεις Συμβάσεων Ορισμένου Χρόνου)	ΣΥΝΟΛΟ ΑΠΟΧΩΡΗΣΕΩΝ Ε5+Ε6+Ε7	ΙΣΟΖΥΓΙΟ Ε3-(Ε5+Ε6+Ε7)
Άνδρες	186.316	63.463	15.351	77.510	156.324	29.992
Γυναίκες	143.650	45.913	14.501	94.115	154.529	-10.879
Σύνολο	329.966	109.376	29.852	171.625	310.853	19.113

Στον πίνακα VII καταγράφονται οι ροές και το ισοζύγιο ροών μισθωτής απασχόλησης, ανά φύλο για το μήνα Ιούνιο 2022.

**Διάγραμμα X**



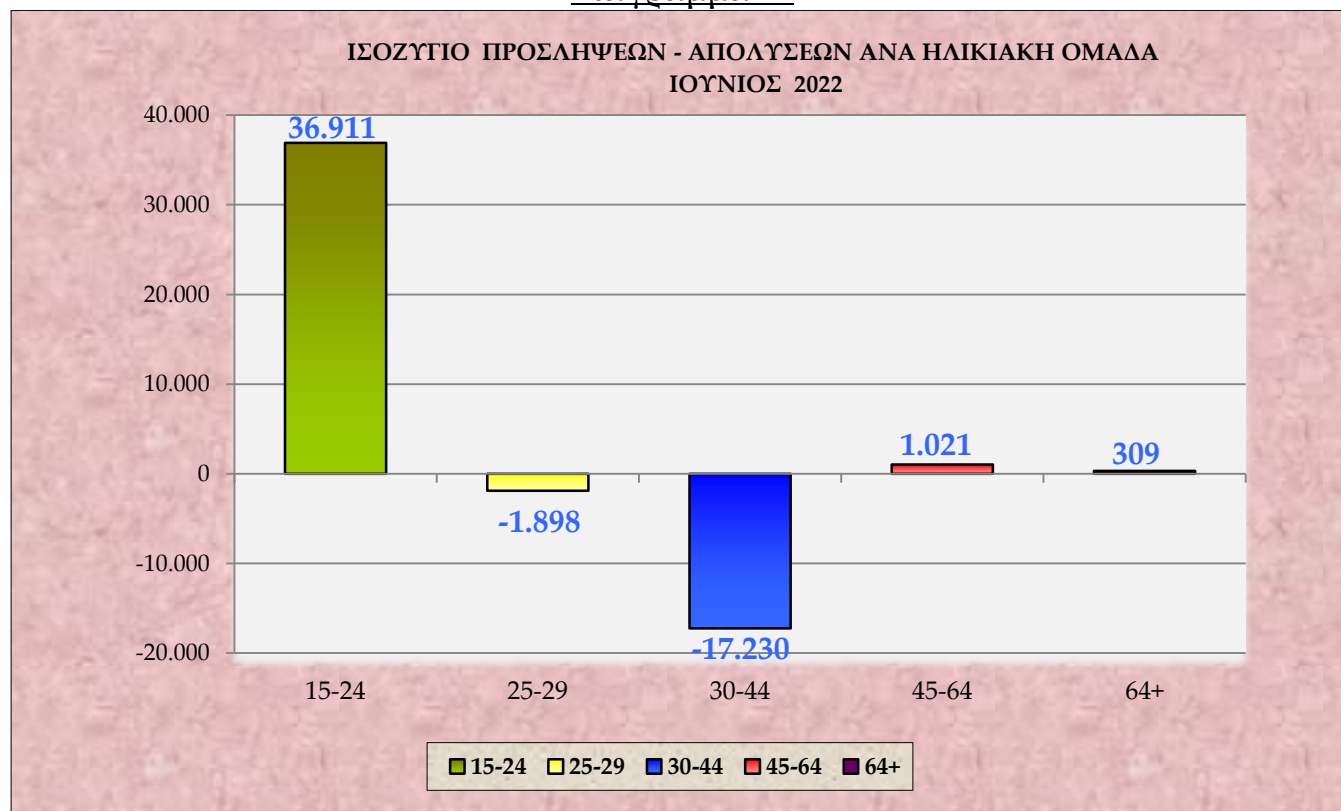
Στο διάγραμμα X αποτυπώνονται οι προσλήψεις – απολύσεις ανά φύλο για το μήνα Ιούνιο του έτους 2022.

**Πίνακας VIII**

ΗΛΙΚΙΑΚΗ ΟΜΑΔΑ	Ε3 (Αναγγελίες Πρόσληψης)	Ε5 (Αναγγελίες Οικειοθελούς Αποχώρησης)	Ε6 (Καταγγελίες Συμβάσεων Αορίστου Χρόνου)	Ε7 (Λήξεις Συμβάσεων Ορισμένου Χρόνου)	ΣΥΝΟΛΟ ΑΠΟΧΩΡΗΣΕΩΝ Ε5+Ε6+Ε7	ΙΣΟΖΥΓΙΟ Ε3-(Ε5+Ε6+Ε7)
15 - 24	85.458	26.991	3.340	18.216	48.547	36.911
25 - 29	48.674	19.424	4.386	26.762	50.572	-1.898
30 - 44	108.138	38.027	11.542	75.799	125.368	-17.230
45 - 64	84.439	24.098	10.163	49.157	83.418	1.021
64 +	3.257	836	421	1.691	2.948	309
ΣΥΝΟΛΟ	329.966	109.376	29.852	171.625	310.853	19.113

Στον πίνακα VIII καταγράφονται οι ροές μισθωτής απασχόλησης και το ισοζύγιο ροών μισθωτής απασχόλησης ανά ηλικιακή ομάδα για το μήνα Ιούνιο 2022.

## Διάγραμμα XI



Στο **διάγραμμα XI** αποτυπώνεται το ισοζύγιο προσλήψεων-απολύσεων ανά ηλικιακή ομάδα κατά το μήνα Ιούνιο 2022.

## Πίνακας IX

ΔΡΑΣΤΗΡΙΟΤΗΤΑ	E3 (Αναγγελίες Πρόσληψης)	E5 (Αναγγελίες Οικειοθελούς Αποχώρησης)	E6 (Καταγγελίες Συμβάσεων Αορίστου Χρόνου)	E7 (Λήξεις Συμβάσεων Ορισμένου Χρόνου)	ΣΥΝΟΛΟ ΑΠΟΧ/ΣΕΩΝ E5+E6+E7	ΙΣΟΖΥΓΙΟ E3 - (E5+E6+E7)
Καταλύματα	109.827	41.697	5.996	26.296	73.989	35.838
Δραστηριότητες υπηρεσιών εστίασης	44.757	9.009	967	8.091	18.067	26.690
Λιανικό εμπόριο	22.634	10.934	2.796	2.801	16.531	6.103
Βιομηχανία τροφίμων	11.704	3.308	1.019	2.896	7.223	4.481
Χονδρικό εμπόριο	13.144	5.849	2.138	2.247	10.234	2.910
Δραστηριότητες οργανώσεων	2.059	472	244	1.776	2.492	-433
Δραστηριότητες κοινωνικής μέριμνας χωρίς παροχή καταλύματος	1.291	436	251	1.159	1.846	-555
Δραστηριότητες απασχόλησης	6.254	1.350	96	5.546	6.992	-738
Δημόσια διοίκηση και άμυνα, υποχρεωτική κοινωνική ασφάλιση	6.293	421	26	8.536	8.983	-2.690
Εκπαίδευση	11.128	2.147	4.634	69.328	76.109	-64.981

Στον **πίνακα IX** καταγράφονται οι Κωδικοί Αριθμοί Δραστηριότητας (ΚΑΔ) με τα πέντε (5) υψηλότερα θετικά και τα πέντε (5) υψηλότερα αρνητικά ισοζύγια προσλήψεων – απολύσεων μηνός Ιουνίου 2022.

### Πίνακας Χ

ΕΙΔΙΚΟΤΗΤΑ	Ε3 (Αναγγελίες Πρόσληψης)	Ε5 (Αναγγελίες Οικειοθελούς Αποχώρησης)	Ε6 (Καταγγελίες Συμβάσεων Αορίστου Χρόνου)	Ε7 (Λήξεις Συμβάσεων Ορισμένου Χρόνου)	ΣΥΝΟΛΟ ΑΠΟΧ/ΣΕΩΝ Ε5+Ε6+Ε7	ΙΣΟΖΥΓΙΟ Ε3 - (Ε5+Ε6+Ε7)
Σερβιτόροι, Τραπεζοκόμοι και Μπάρμαν	66.126	20.001	2.330	16.758	39.089	27.037
Μάγειροι ξενοδοχείων και εστιατορίων	26.246	10.321	1.489	4.730	16.540	9.706
Πωλητές & ταμίες	28.211	12.183	3.072	4.100	19.355	8.856
Λαντζερηδες	13.387	4.606	634	2.290	7.530	5.857
Καμαριέρρες	7.901	1.810	207	788	2.805	5.096
Υπάλληλοι υποδοχής και ενημέρωσης πελατών, ρεσεψιονιστ και γκρουμ	10.229	2.664	571	2.523	5.758	4.471
Ανειδίκεντοι εργάτες	14.452	5.516	1.881	3.056	10.453	3.999
Χειριστές μηχανημάτων συσκευασίας και επεξεργασίας τροφίμων και γεωργικών ειδών	5.644	1.265	385	940	2.590	3.054
Ντισκ Τζόκεϊ, μουσικοί, τραγουδιστές και άλλοι καλλιτέχνες θεαμάτων	21.749	3.961	394	14.868	19.223	2.526
Επαγγελματίες οδηγοί	8.861	3.874	944	2.100	6.918	1.943

Στον πίνακα Χ καταγράφονται τα δέκα επαγγέλματα, ανά Στατιστική Ταξινόμηση Επαγγελματών (ΣΤΕΠ), με τα υψηλότερα θετικά ισοζύγια προσλήψεων – απολύσεων, για το μήνα Ιούνιο του έτους 2022.

### Πίνακας ΧΙ

ΠΕΡΙΦΕΡΕΙΑ	Αριθμός Επιχειρησιακών	Αριθμός Εργαζομένων	Ποσοστό Μεταβολής Μισθού (%)
Αν. Μακεδονίας & Θράκης	-	-	-
Αττικής	4	5.206	8,12%
Βορείου Αιγαίου	-	-	-
Δυτικής Ελλάδας	-	-	-
Δυτικής Μακεδονίας	-	-	-
Ηπείρου	1	85	2,30%
Θεσσαλίας	-	-	-
Ιονίων Νήσων	-	-	-
Κεντρικής Μακεδονίας	5	1.079	1,55%
Κρήτης	1	518	2,00%
Νοτίου Αιγαίου	-	-	-
Πελοποννήσου	-	-	-
Στερεάς Ελλάδας	-	-	-
<b>ΣΥΝΟΛΟ</b>	<b>11</b>	<b>6.888</b>	<b>6,56%</b>

Στον πίνακα ΧΙ παρουσιάζονται τα στοιχεία των επιχειρησιακών συμβάσεων που κατατέθηκαν, ανά περιφέρεια, κατά το μήνα Ιούνιο 2022, και προβλέπουν μεταβολή μισθού.

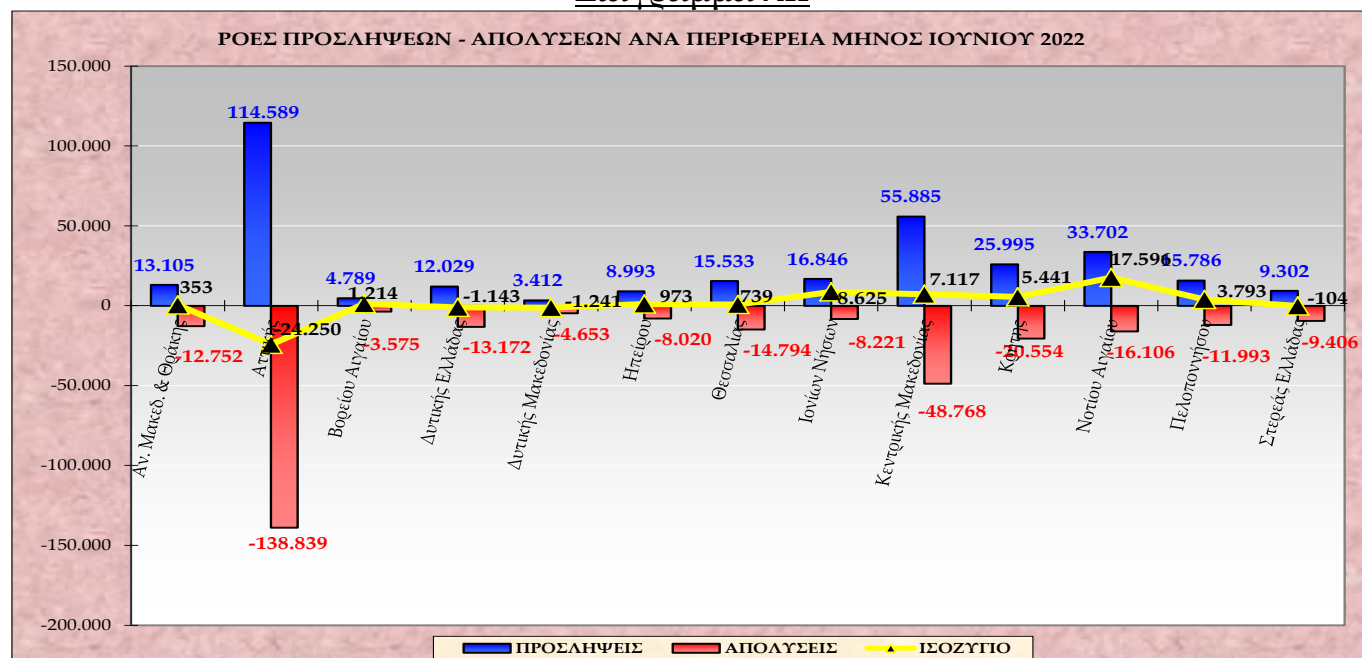
**\*Σημείωση:** Κατά το διάστημα 01.06.2022 – 30.06.2022, κατατέθηκαν στο «ΠΣ ΕΡΓΑΝΗ» δώδεκα (12) επιπλέον έγκυρες επιχειρησιακές συμβάσεις που αφορούσαν 12.336 εργαζόμενους, στις οποίες δεν υπήρξε καμία μεταβολή μισθού.

**Πίνακας XII**

ΠΕΡΙΦΕΡΕΙΑ	E3 (Αναγγελίες Πρόσληψης)	E5 (Αναγγελίες Οικειοθελούς Αποχώρησης)	E6 (Καταγγελίες Συμβάσεων Αορίστου Χρόνου)	E7 (Λήξεις Συμβάσεων Ορισμένου Χρόνου)	ΣΥΝΟΛΟ ΑΠΟΧ/ΣΕΩΝ E5+E6+E7	ΙΣΟΖΥΓΙΟ E3-(E5+E6+E7)
Αν. Μακεδ. & Θράκης	13.105	4.053	1.249	7.450	12.752	353
Αττικής	114.589	46.581	14.062	78.196	138.839	-24.250
Βορείου Αιγαίου	4.789	1.081	255	2.239	3.575	1.214
Δυτικής Ελλάδας	12.029	3.862	1.240	8.070	13.172	-1.143
Δυτικής Μακεδονίας	3.412	1.344	402	2.907	4.653	-1.241
Ηπείρου	8.993	2.642	525	4.853	8.020	973
Θεσσαλίας	15.533	5.352	1.690	7.752	14.794	739
Ιονίων Νήσων	16.846	2.743	456	5.022	8.221	8.625
Κεντρικής Μακεδονίας	55.885	19.417	5.387	23.964	48.768	7.117
Κρήτης	25.995	7.002	1.058	12.494	20.554	5.441
Νοτίου Αιγαίου	33.702	7.987	1.322	6.797	16.106	17.596
Πελοποννήσου	15.786	4.382	1.177	6.434	11.993	3.793
Στερεάς Ελλάδας	9.302	2.930	1.029	5.447	9.406	-104
<b>ΣΥΝΟΛΟ</b>	<b>329.966</b>	<b>109.376</b>	<b>29.852</b>	<b>171.625</b>	<b>310.853</b>	<b>19.113</b>

Στον πίνακα XII καταγράφονται οι ροές μισθωτής απασχόλησης και το ισοζύγιο, συνοπτικά ανά περιφέρεια για το μήνα Ιούνιο 2022.

**Διάγραμμα XII**



Στο διάγραμμα XII αποτυπώνονται οι ροές προσλήψεων – απολύσεων και το ισοζύγιο ανά περιφέρεια κατά το μήνα Ιούνιο 2022.

Στον πίνακα XIII που ακολουθεί καταγράφεται το ισοζύγιο ροών μισθωτής απασχόλησης από 01.06.2022 – 30.06.2022, ανά Περιφερειακή Ενότητα και αντίστοιχα στον πίνακα XIV καταγράφεται το ισοζύγιο ροών μισθωτής απασχόλησης από 01.01.2022 – 30.06.2022, ανά Περιφερειακή Ενότητα.

**Πίνακας XIII**

<b>ΙΟΥΝΙΟΣ 2022 ΠΕΡΙΦΕΡΕΙΑ</b>	<b>ΠΕΡΙΦΕΡΕΙΑΚΗ ΕΝΟΤΗΤΑ</b>	<b>Ε3 (Αναγγελίες Πρόσληψης)</b>	<b>Ε5 (Αναγγελίες Οικειοθελούς Αποχώρησης)</b>	<b>Ε6 (Καταγγελίες Συμβάσεων Αορίστου Χρόνου)</b>	<b>Ε7 (Λήξεις Συμβάσεων Ορισμένου Χρόνου)</b>	<b>ΣΥΝΟΛΟ ΑΠΟΧ/ΣΕΩΝ Ε5+Ε6+Ε7</b>	<b>ΙΣΟΖΥΓΙΟ Ε3 -(Ε5+Ε6+Ε7)</b>
<b>ΑΝΑΤΟΛΙΚΗΣ ΜΑΚΕΔΟΝΙΑΣ, ΘΡΑΚΗΣ</b>	ΔΡΑΜΑΣ	1.190	460	136	711	1.307	-117
	ΕΒΡΟΥ	2.399	848	245	1.592	2.685	-286
	ΘΑΣΟΥ	2.517	295	53	185	533	1.984
	ΚΑΒΑΛΑΣ	3.600	934	459	1.558	2.951	649
	ΞΑΝΘΗΣ	1.804	679	218	2.104	3.001	-1.197
	ΡΟΔΟΠΗΣ	1.595	837	138	1.300	2.275	-680
<b>ΑΤΤΙΚΗΣ</b>	ΑΝΑΤΟΛΙΚΗΣ	18.441	6.103	1.729	11.351	19.183	-742
	ΒΟΡΕΙΟΥ ΤΟΜΕΑ	20.904	7.840	2.270	16.969	27.079	-6.175
	ΔΥΤΙΚΗΣ ΑΤΤΙΚΗΣ	3.982	2.342	645	1.690	4.677	-695
	ΔΥΤΙΚΟΥ ΤΟΜΕΑ	7.402	4.122	1.386	6.302	11.810	-4.408
	ΚΕΝΤΡΙΚΟΥ ΤΟΜΕΑ	33.540	14.330	3.741	22.106	40.177	-6.637
	ΝΗΣΩΝ	2.497	510	179	555	1.244	1.253
	ΝΟΤΙΟΥ ΤΟΜΕΑ	17.025	6.714	1.853	11.129	19.696	-2.671
	ΠΕΙΡΑΙΩΣ	10.798	4.620	2.259	8.094	14.973	-4.175
<b>ΒΟΡΕΙΟΥ ΑΙΓΑΙΟΥ</b>	ΙΚΑΡΙΑΣ	210	18	15	39	72	138
	ΛΕΣΒΟΥ	1.532	440	126	1.115	1.681	-149
	ΛΗΜΝΟΥ	635	74	12	56	142	493
	ΣΑΜΟΥ	1.220	195	27	449	671	549
	ΧΙΟΥ	1.192	354	75	580	1.009	183
<b>ΔΥΤΙΚΗΣ ΕΛΛΑΔΑΣ</b>	ΑΙΤΩΛΟΑΚΑΡΝΑΝΙΑΣ	2.361	647	234	2.214	3.095	-734
	ΑΧΑΪΑΣ	7.235	2.611	773	4.408	7.792	-557
	ΗΛΕΙΑΣ	2.433	604	233	1.448	2.285	148
<b>ΔΥΤΙΚΗΣ ΜΑΚΕΔΟΝΙΑ</b>	ΓΡΕΒΕΝΩΝ	289	112	25	222	359	-70
	ΚΑΣΤΟΡΙΑΣ	670	243	73	594	910	-240
	ΚΟΖΑΝΗΣ	1.960	714	262	1.731	2.707	-747
	ΦΛΩΡΙΝΑΣ	493	275	42	360	677	-184
<b>ΗΠΕΙΡΟΥ</b>	ΑΡΤΑΣ	911	301	94	827	1.222	-311
	ΘΕΣΠΡΩΤΙΑΣ	1.573	385	58	518	961	612
	ΙΩΑΝΝΙΝΩΝ	3.874	1.512	245	2.696	4.453	-579
	ΠΡΕΒΕΖΑΣ	2.635	444	128	812	1.384	1.251
<b>ΘΕΣΣΑΛΙΑΣ</b>	ΚΑΡΔΙΤΣΑΣ	1.100	523	144	707	1.374	-274
	ΛΑΡΙΣΑΣ	5.704	1.940	676	3.654	6.270	-566
	ΜΑΓΝΗΣΙΑΣ	4.512	1.657	495	2.150	4.302	210
	ΣΠΟΡΑΔΩΝ	2.140	385	116	195	696	1.444
	ΤΡΙΚΑΛΩΝ	2.077	847	259	1.046	2.152	-75

ΙΟΥΝΙΟΣ 2022 ΠΕΡΙΦΕΡΕΙΑ (συνέχεια)	ΠΕΡΙΦΕΡΕΙΑΚΗ ΕΝΟΤΗΤΑ	Ε3 (Αναγγελίες Πρόσληψης)	Ε5 (Αναγγελίες Οικειοθελούς Αποχώρησης)	Ε6 (Καταγγελίες Συμβάσεων Αορίστου Χρόνου)	Ε7 (Λήξεις Συμβάσεων Ορισμένου Χρόνου)	ΣΥΝΟΛΟ ΑΠΟΧ/ΣΕΩΝ Ε5+Ε6+Ε7	ΙΣΟΖΥΓΙΟ Ε3 -(Ε5+Ε6+Ε7)
<b>ΙΟΝΙΩΝ ΝΗΣΩΝ</b>	ΖΑΚΥΝΘΟΥ	4.391	694	100	1.176	1.970	2.421
	ΙΘΑΚΗΣ	194	12	4	2	18	176
	ΚΕΡΚΥΡΑΣ	7.332	1.342	249	2.554	4.145	3.187
	ΚΕΦΑΛΛΗΝΙΑΣ	2.447	376	64	730	1.170	1.277
	ΛΕΥΚΑΔΑΣ	2.482	319	39	560	918	1.564
<b>ΚΕΝΤΡΙΚΗΣ ΜΑΚΕΔΟΝΙΑΣ</b>	ΗΜΑΘΙΑΣ	3.239	808	272	1.439	2.519	720
	ΘΕΣΣΑΛΟΝΙΚΗΣ	25.465	12.411	3.821	14.371	30.603	-5.138
	ΚΙΛΚΙΣ	773	396	122	672	1.190	-417
	ΠΕΛΛΑΣ	5.523	1.010	199	1.880	3.089	2.434
	ΠΙΕΡΙΑΣ	5.184	1.646	303	1.311	3.260	1.924
	ΣΕΡΡΩΝ	1.941	666	207	1.719	2.592	-651
	ΧΑΛΚΙΔΙΚΗΣ	13.760	2.480	463	2.572	5.515	8.245
<b>ΚΡΗΤΗΣ</b>	ΗΡΑΚΛΕΙΟΥ	11.126	3.478	525	4.883	8.886	2.240
	ΛΑΣΙΘΙΟΥ	3.590	831	131	1.799	2.761	829
	ΡΕΘΥΜΝΟΥ	3.637	994	148	1.966	3.108	529
	ΧΑΝΙΩΝ	7.642	1.699	254	3.846	5.799	1.843
<b>ΝΟΤΙΟΥ ΑΙΓΑΙΟΥ</b>	ΑΝΔΡΟΥ	568	51	62	35	148	420
	ΘΗΡΑΣ	5.217	1.387	266	1.200	2.853	2.364
	ΚΑΛΥΜΝΟΥ	972	240	57	130	427	545
	ΚΑΡΠΑΘΟΥ	500	45	22	59	126	374
	ΚΕΑΣ-ΚΥΘΟΝΟΥ	568	68	28	27	123	445
	ΚΩ	3.649	1.038	51	634	1.723	1.926
	ΜΗΛΟΥ	1.845	202	67	75	344	1.501
	ΜΥΚΟΝΟΥ	5.087	1.284	249	714	2.247	2.840
	ΝΑΞΟΥ	2.465	323	55	159	537	1.928
	ΠΑΡΟΥ	3.305	596	198	348	1.142	2.163
	ΡΟΔΟΥ	7.612	2.268	190	2.662	5.120	2.492
	ΣΥΡΟΥ	975	253	64	608	925	50
ΤΗΝΟΥ	939	232	13	146	391	548	
<b>ΠΕΛΟΠΟΝΝΗΣΟΥ</b>	ΑΡΓΟΛΙΔΑΣ	3.302	956	330	1.240	2.526	776
	ΑΡΚΑΔΙΑΣ	1.467	497	103	686	1.286	181
	ΚΟΡΙΝΘΙΑΣ	4.360	988	288	1.924	3.200	1.160
	ΛΑΚΩΝΙΑΣ	2.240	499	112	1.027	1.638	602
	ΜΕΣΣΗΝΙΑΣ	4.417	1.442	344	1.557	3.343	1.074
<b>ΣΤΕΡΕΑΣ ΕΛΛΑΔΑΣ</b>	ΒΟΙΩΤΙΑΣ	2.129	999	300	1.470	2.769	-640
	ΕΥΒΟΙΑΣ	4.405	1.175	396	2.005	3.576	829
	ΕΥΡΥΤΑΝΙΑΣ	149	46	23	125	194	-45
	ΦΘΙΩΤΙΔΑΣ	2.034	589	304	1.462	2.355	-321
	ΦΩΚΙΔΑΣ	585	121	6	385	512	73
<b>ΣΥΝΟΛΟ</b>		<b>329.966</b>	<b>109.376</b>	<b>29.852</b>	<b>171.625</b>	<b>310.853</b>	<b>19.113</b>



**Πίνακας XIV**

01.01.2022 – 30.06.2022 ΠΕΡΙΦΕΡΕΙΑ	ΠΕΡΙΦΕΡΕΙΑΚΗ ΕΝΟΤΗΤΑ	Ε3 (Αναγγελίες Πρόσληψης)	Ε5 (Αναγγελίες Οικειοθελούς Αποχώρησης)	Ε6 (Καταγγελίες Συμβάσεων Αορίστου Χρόνου)	Ε7 (Λήξεις Συμβάσεων Ορισμένου)	ΣΥΝΟΛΟ ΑΠΟΧ/ΣΕΩΝ Ε5+Ε6+Ε7	ΙΣΟΖΥΓΙΟ Ε3 -(Ε5+Ε6+Ε7)
<b>ΑΝΑΤΟΛΙΚΗΣ ΜΑΚΕΔΟΝΙΑΣ, ΘΡΑΚΗΣ</b>	ΔΡΑΜΑΣ	6.566	2.648	817	2.428	5.893	673
	ΕΒΡΟΥ	8.712	3.957	1.043	3.447	8.447	265
	ΘΑΣΟΥ	5.846	578	192	640	1.410	4.436
	ΚΑΒΑΛΑΣ	13.962	4.903	2.696	4.323	11.922	2.040
	ΞΑΝΘΗΣ	8.967	3.499	845	5.303	9.647	-680
	ΡΟΔΟΠΗΣ	7.205	3.537	638	3.295	7.470	-265
<b>ΑΤΤΙΚΗΣ</b>	ΑΝΑΤΟΛΙΚΗΣ	74.867	28.261	7.530	31.366	67.157	7.710
	ΒΟΡΕΙΟΥ ΤΟΜΕΑ	98.917	42.327	10.267	49.087	101.681	-2.764
	ΔΥΤΙΚΗΣ ΑΤΤΙΚΗΣ	20.315	11.515	3.177	4.052	18.744	1.571
	ΔΥΤΙΚΟΥ ΤΟΜΕΑ	37.162	22.719	6.039	12.595	41.353	-4.191
	ΚΕΝΤΡΙΚΟΥ ΤΟΜΕΑ	169.870	76.835	19.771	82.269	178.875	-9.005
	ΝΗΣΩΝ	8.780	2.036	815	1.791	4.642	4.138
	ΝΟΤΙΟΥ ΤΟΜΕΑ	77.782	37.214	8.904	34.083	80.201	-2.419
	ΠΕΙΡΑΙΩΣ	53.754	24.569	11.398	20.735	56.702	-2.948
<b>ΒΟΡΕΙΟΥ ΑΙΓΑΙΟΥ</b>	ΙΚΑΡΙΑΣ	500	68	44	149	261	239
	ΛΕΣΒΟΥ	6.425	2.083	606	2.590	5.279	1.146
	ΛΗΜΝΟΥ	1.349	266	110	153	529	820
	ΣΑΜΟΥ	4.971	774	183	1.310	2.267	2.704
	ΧΙΟΥ	3.804	1.567	264	1.589	3.420	384
<b>ΔΥΤΙΚΗΣ ΕΛΛΑΔΑΣ</b>	ΑΙΤΩΛΟΑΚΑΡΝΑΝΙΑΣ	9.376	3.593	1.195	5.245	10.033	-657
	ΑΧΑΪΑΣ	33.090	14.103	3.729	14.731	32.563	527
	ΗΛΕΙΑΣ	9.822	2.903	1.314	3.909	8.126	1.696
<b>ΔΥΤΙΚΗΣ ΜΑΚΕΔΟΝΙΑ</b>	ΓΡΕΒΕΝΩΝ	1.346	651	171	524	1.346	0
	ΚΑΣΤΟΡΙΑΣ	3.224	1.322	436	1.864	3.622	-398
	ΚΟΖΑΝΗΣ	8.652	3.903	1.177	4.159	9.239	-587
	ΦΛΩΡΙΝΑΣ	2.402	1.172	276	1.019	2.467	-65
<b>ΗΠΕΙΡΟΥ</b>	ΑΡΤΑΣ	3.764	1.625	435	2.306	4.366	-602
	ΘΕΣΠΡΩΤΙΑΣ	5.390	1.423	244	1.827	3.494	1.896
	ΙΩΑΝΝΙΝΩΝ	17.233	7.162	1.211	9.322	17.695	-462
	ΠΡΕΒΕΖΑΣ	8.228	1.694	429	2.677	4.800	3.428
<b>ΘΕΣΣΑΛΙΑΣ</b>	ΚΑΡΔΙΤΣΑΣ	5.253	2.675	789	2.020	5.484	-231
	ΛΑΡΙΣΑΣ	22.660	9.788	2.879	9.739	22.406	254
	ΜΑΓΝΗΣΙΑΣ	17.467	7.708	2.441	6.394	16.543	924
	ΣΠΟΡΑΔΩΝ	6.565	695	292	377	1.364	5.201
	ΤΡΙΚΑΛΩΝ	9.737	4.768	1.419	3.828	10.015	-278

01.01.2022 – 30.06.2022 ΠΕΡΙΦΕΡΕΙΑ (συνέχεια)	ΠΕΡΙΦΕΡΕΙΑΚΗ ΕΝΟΤΗΤΑ	Ε3 (Αναγγελίες Πρόσληψης)	Ε5 (Αναγγελίες Οικειοθελούς Αποχώρησης)	Ε6 (Καταγγελίες Συμβάσεων Αορίστου Χρόνου)	Ε7 (Λήξεις Συμβάσεων Ορισμένου Χρόνου)	ΣΥΝΟΛΟ ΑΠΟΧ/ΣΕΩΝ Ε5+Ε6+Ε7	ΙΣΟΖΥΓΙΟ Ε3 -(Ε5+Ε6+Ε7)
<b>ΙΟΝΙΩΝ ΝΗΣΩΝ</b>	ΖΑΚΥΝΘΟΥ	18.242	1.824	395	2.810	5.029	13.213
	ΙΘΑΚΗΣ	391	25	15	14	54	337
	ΚΕΡΚΥΡΑΣ	35.392	4.636	1.387	7.701	13.724	21.668
	ΚΕΦΑΛΛΗΝΙΑΣ	9.163	1.226	277	1.643	3.146	6.017
	ΛΕΥΚΑΔΑΣ	7.263	950	208	1.521	2.679	4.584
<b>ΚΕΝΤΡΙΚΗΣ ΜΑΚΕΔΟΝΙΑΣ</b>	ΗΜΑΘΙΑΣ	11.955	4.118	1.526	5.154	10.798	1.157
	ΘΕΣΣΑΛΟΝΙΚΗΣ	126.779	61.544	17.150	50.764	129.458	-2.679
	ΚΙΛΚΙΣ	4.078	1.975	500	1.651	4.126	-48
	ΠΕΛΛΑΣ	16.652	4.986	1.412	6.917	13.315	3.337
	ΠΙΕΡΙΑΣ	15.744	5.864	1.640	4.141	11.645	4.099
	ΣΕΡΡΩΝ	9.206	3.755	1.016	4.336	9.107	99
	ΧΑΛΚΙΔΙΚΗΣ	37.584	6.198	1.644	6.056	13.898	23.686
<b>ΚΡΗΤΗΣ</b>	ΗΡΑΚΛΕΙΟΥ	62.211	16.938	3.305	16.577	36.820	25.391
	ΛΑΣΙΘΙΟΥ	17.348	3.077	579	5.073	8.729	8.619
	ΡΕΘΥΜΝΟΥ	19.434	3.775	734	4.740	9.249	10.185
	ΧΑΝΙΩΝ	36.991	6.935	1.713	11.338	19.986	17.005
<b>ΝΟΤΙΟΥ ΑΙΓΑΙΟΥ</b>	ΑΝΔΡΟΥ	1.203	144	136	98	378	825
	ΘΗΡΑΣ	25.291	3.842	860	2.717	7.419	17.872
	ΚΑΛΥΜΝΟΥ	2.832	581	252	452	1.285	1.547
	ΚΑΡΠΑΘΟΥ	1.492	116	63	173	352	1.140
	ΚΕΑΣ - ΚΥΘΟΝΟΥ	1.151	131	71	68	270	881
	ΚΩ	21.181	2.802	328	2.060	5.190	15.991
	ΜΗΛΟΥ	3.890	446	177	169	792	3.098
	ΜΥΚΟΝΟΥ	21.383	2.849	682	1.612	5.143	16.240
	ΝΑΞΟΥ	6.116	766	198	417	1.381	4.735
	ΠΑΡΟΥ	8.916	1.246	536	750	2.532	6.384
	ΡΟΔΟΥ	46.720	7.216	1.463	7.386	16.065	30.655
	ΣΥΡΟΥ	3.440	977	346	1.057	2.380	1.060
ΤΗΝΟΥ	2.482	476	55	409	940	1.542	
<b>ΠΕΛΟΠΟΝΝΗΣΟΥ</b>	ΑΡΓΟΛΙΔΑΣ	13.775	4.512	2.330	4.427	11.269	2.506
	ΑΡΚΑΔΙΑΣ	5.882	2.711	545	2.167	5.423	459
	ΚΟΡΙΝΘΙΑΣ	14.912	4.884	1.418	6.144	12.446	2.466
	ΛΑΚΩΝΙΑΣ	6.888	2.166	615	2.710	5.491	1.397
	ΜΕΣΣΗΝΙΑΣ	16.677	5.993	1.739	4.435	12.167	4.510
<b>ΣΤΕΡΕΑΣ ΕΛΛΑΔΑΣ</b>	ΒΟΙΩΤΙΑΣ	10.871	5.683	1.569	4.062	11.314	-443
	ΕΥΒΟΙΑΣ	16.780	5.914	2.275	5.473	13.662	3.118
	ΕΥΡΥΤΑΝΙΑΣ	779	262	161	537	960	-181
	ΦΘΙΩΤΙΔΑΣ	8.199	3.226	1.247	3.649	8.122	77
	ΦΩΚΙΔΑΣ	2.304	754	171	1.236	2.161	143
<b>ΣΥΝΟΛΟ</b>		<b>1.445.560</b>	<b>520.064</b>	<b>144.514</b>	<b>513.790</b>	<b>1.178.368</b>	<b>267.192</b>

**Πίνακας XV**

<b>ΜΗΝΑΣ</b>	<b>Ε3</b> (Αναγγελίες Πρόσληψης από χειρόγραφες υποβολές)	<b>Μερίδιο συμμετοχής αναγγελιών προσλήψεων από χειρόγραφες υποβολές στο σύνολο των αναγγελιών πρόσληψης μέσω χειρόγραφων υποβολών και Πληροφοριακού Συστήματος «ΕΡΓΑΝΗ»</b>	<b>ΣΥΝΟΛΟ Ε5+Ε6+Ε7</b> (Καταγγελίες και λήξεις συμβάσεων, αναγγελίες οικειοθελούς αποχώρησης, από χειρόγραφες υποβολές)	<b>Μερίδιο συμμετοχής απολύσεων από χειρόγραφες υποβολές στο σύνολο των απολύσεων μέσω χειρόγραφων υποβολών και Πληροφοριακού Συστήματος «ΕΡΓΑΝΗ»</b>	<b>ΙΣΟΖΥΓΙΟ Ε3-(Ε5+Ε6+Ε7)</b>  Προσλήψεων – Απολύσεων μέσω χειρόγραφων υποβολών
<b>2022</b>					
Ιανουάριος	301	0,22%	797	0,48%	-496
Φεβρουάριος	384	0,25%	714	0,51%	-330
Μάρτιος	361	0,18%	695	0,42%	-334
Απρίλιος	423	0,14%	400	0,23%	23
Μάιος	622	0,19%	540	0,24%	82
Ιούνιος	536	0,16%	471	0,15%	65

Στον πίνακα XV καταγράφονται οι ροές μισθωτής απασχόλησης ανά μήνα οι οποίες κατατέθηκαν **χειρόγραφα** (εκπρόθεσμες υποβολές – ειδικές κατηγορίες επιχειρήσεων) από 01.01.2022 έως και 30.06.2022 στις περιφερειακές υπηρεσίες του ΟΑΕΔ, καθώς επίσης και το μερίδιο συμμετοχής τους στο σύνολο των ροών που αντλούνται τόσο από το Πληροφοριακό Σύστημα «ΕΡΓΑΝΗ» όσο και από τις χειρόγραφες υποβολές.