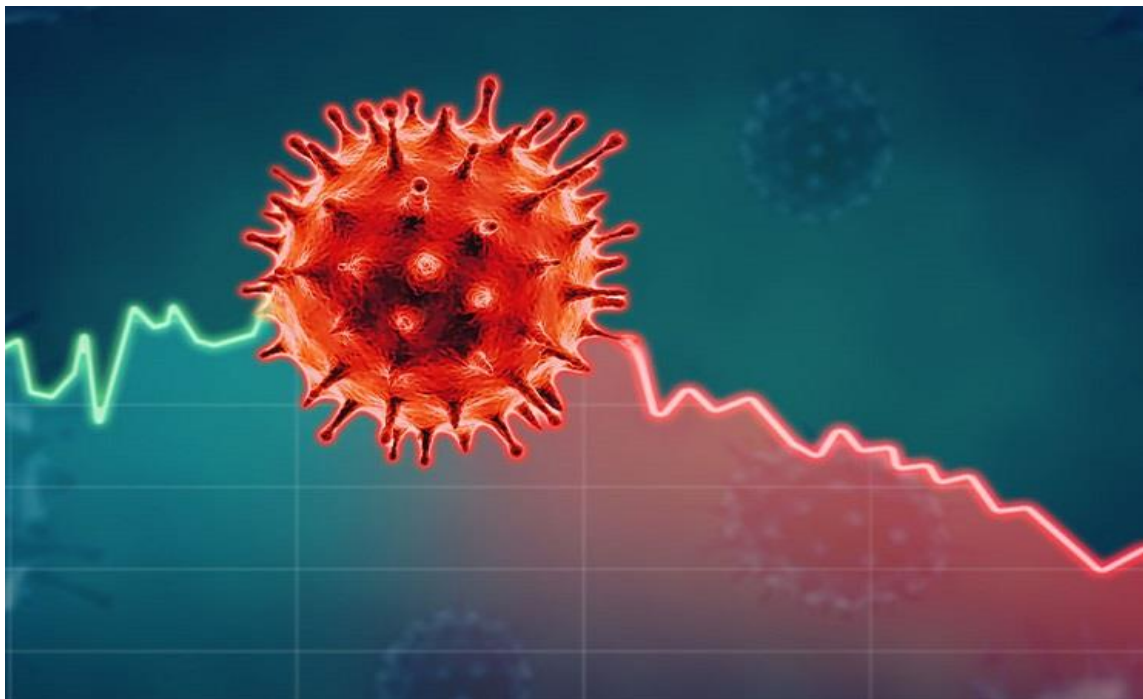




ΥΠΟΥΡΓΕΙΟ ΕΡΓΑΣΙΑΣ & ΚΟΙΝΩΝΙΚΩΝ ΥΠΟΘΕΣΕΩΝ



**ΡΟΕΣ ΜΙΣΘΩΤΗΣ ΑΠΑΣΧΟΛΗΣΗΣ
ΣΤΟΝ ΙΔΙΩΤΙΚΟ ΤΟΜΕΑ**



ΣΕΠΤΕΜΒΡΙΟΣ 2022

*Τμήμα Αξιοποίησης Δεδομένων, Τεκμηρίωσης & Ανάλυσης, της Δ/σης Προγραμματισμού και Συντονισμού,
Επιθεώρησης Εργασιακών Σχέσεων της Κεντρικής Υπηρεσίας της Επιθεώρησης Εργασίας,
Ομάδα Διαχείρισης του Πληροφοριακού Συστήματος "ΕΡΓΑΝΗ"*

**ΣΤΟΙΧΕΙΑ ΡΟΩΝ ΜΙΣΘΩΤΗΣ ΑΠΑΣΧΟΛΗΣΗΣ
ΣΤΟΝ ΙΔΙΩΤΙΚΟ ΤΟΜΕΑ ΜΗΝΟΣ ΣΕΠΤΕΜΒΡΙΟΥ 2022**

Το Υπουργείο Εργασίας & Κοινωνικών Υποθέσεων δημοσιοποιεί αναλυτικά στοιχεία και συγκριτικούς πίνακες που απεικονίζουν τις ροές μισθωτής απασχόλησης στον ιδιωτικό τομέα, όπως αυτές διαμορφώνονται στην αγορά εργασίας κατά το μήνα **Σεπτέμβριο 2022**. Παρουσιάζονται συγκριτικά στοιχεία με το αντίστοιχο περσινό διάστημα, το ισοζύγιο ροών μισθωτής απασχόλησης στον ιδιωτικό τομέα ανά φύλο και ηλικιακή ομάδα, ανά περιφέρεια και περιφερειακή ενότητα, ανά κωδικό αριθμό οικονομικής δραστηριότητας με τα πέντε (5) υψηλότερα και τα πέντε (5) χαμηλότερα ισοζύγια, ενώ απεικονίζονται και τα επαγγέλματα που εμφανίζουν τα υψηλότερα ισοζύγια προσλήψεων-αποχωρήσεων. Επιπλέον, καταγράφονται οι νέες προσλήψεις ανά είδος σύμβασης εργασίας και οι μετατροπές συμβάσεων εργασίας (από πλήρη απασχόληση σε μερική και εκ περιτροπής), καθώς και τα στοιχεία των επιχειρησιακών συμβάσεων που κατατέθηκαν κατά το μήνα **Σεπτέμβριο 2022**. Τα εν λόγω στοιχεία αντλήθηκαν από το Πληροφοριακό Σύστημα «ΕΡΓΑΝΗ», σύμφωνα και με τα προβλεπόμενα στην Υπουργική Απόφαση υπ' αριθμ. 5072/6 (ΦΕΚ 449Β'/25.02.2013), όπως τροποποιήθηκε και συμπληρώθηκε με τις υπ' αριθμ. 28153/126 (ΦΕΚ 2163Β'/30.08.2013¹) και υπ' αριθμ. 29502/85 (ΦΕΚ 2390Β'/8.9.2014) Υπουργικές Αποφάσεις.

Το Πληροφοριακό Σύστημα «ΕΡΓΑΝΗ» που την **01.03.2022** έκλεισε τον ένατο χρόνο πλήρους λειτουργίας -είχε ξεκινήσει την **01.03.2013-** καταγράφει με ηλεκτρονικό τρόπο τις ροές μισθωτής απασχόλησης στον ιδιωτικό τομέα της οικονομίας, αποτυπώνοντας, για πρώτη φορά, σε ζωντανό χρόνο και σε κάθε περιοχή της χώρας κρίσιμα στοιχεία της αγοράς εργασίας, ενώ μέχρι και τον Φεβρουάριο του 2013 η καταγραφή των στοιχείων αυτών γίνονταν χειρόγραφα. Για τους μήνες και τις περιόδους πριν την πλήρη εφαρμογή του Πληροφοριακού Συστήματος «ΕΡΓΑΝΗ» αξιοποιούνται τα σχετικά δεδομένα της Δημόσιας Υπηρεσίας Απασχόλησης (ΔΥΠΑ). Επιπρόσθετα, παρουσιάζονται μηνιαία στοιχεία που αφορούν στις ροές προσλήψεων-αποχωρήσεων που κατατέθηκαν με χειρόγραφο τρόπο (εκπρόθεσμες υποβολές – ειδικές κατηγορίες επιχειρήσεων) στις περιφερειακές υπηρεσίες της ΔΥΠΑ από 01.09.2022 έως και 30.09.2022 (βλ. πίνακα XV).

Πίνακας Ι

(σε θέσεις εργασίας)	<u>Σεπτέμβριος</u> <u>2022</u> (1)	<u>Σεπτέμβριος</u> <u>2021</u> (2)	<u>Διαφορά</u> (1 - 2)	<u>Α'</u> <u>Εννεάμηνο</u> <u>2022</u> (3)	<u>Α'</u> <u>Εννεάμηνο</u> <u>2021</u> (4)	<u>Διαφορά</u> (3-4)
I. Προσλήψεις	343.166	303.900	39.266	2.261.137	1.769.457	491.680
II. Αποχωρήσεις*	316.928	284.173	32.755	1.997.674	1.484.600	513.074
A. Καταγγελίες συμβάσεων αορίστου χρόνου και λήξεις συμβάσεων ορισμένου χρόνου	185.616	153.281	32.335	1.139.696	775.863	363.833
B. Οικειοθελείς αποχωρήσεις	131.312	130.892	420	857.978	708.737	149.241
III. Ισοζύγιο (I-II)	26.238	19.727	6.511	263.463	284.857	-21.394

***Σημείωση:** Με τον όρο «αποχωρήσεις» ή «απολύσεις» εννοούμε το σύνολο των α) καταγγελιών συμβάσεων αορίστου χρόνου και λήξεων συμβάσεων ορισμένου χρόνου και β) οικειοθελών αποχωρήσεων. Το ισοζύγιο προσλήψεων-αποχωρήσεων αναφέρεται και ως ισοζύγιο προσλήψεων – απολύσεων χάριν απλότητας.

¹ Σύμφωνα με την Απόφαση αυτή, κάθε εργοδότης που απασχολεί εργαζόμενο με σχέση εξαρτημένης εργασίας ιδιωτικού δικαίου υποχρεούται να υποβάλει ηλεκτρονικά στο ΠΣ «ΕΡΓΑΝΗ» τα αναφερόμενα στην ΥΑ έντυπα.

Όπως απεικονίζεται στον Πίνακα I, και προκύπτει από τα αποτελέσματα του Πληροφοριακού Συστήματος «ΕΡΓΑΝΗ», κατά το μήνα **Σεπτέμβριο 2022** καταγράφεται **αύξηση της μισθωτής απασχόλησης** στον ιδιωτικό τομέα, καθώς προκύπτει **θετικό ισοζύγιο προσλήψεων – αποχωρήσεων κατά 26.238 θέσεις εργασίας**.

Συγκεκριμένα, σύμφωνα με τα στοιχεία των ροών μισθωτής απασχόλησης του μηνός **Σεπτεμβρίου 2022**, οι αναγγελίες πρόσληψης ανήλθαν σε **343.166**, ενώ οι αποχωρήσεις σε **316.928**. Από τις **316.928** συνολικά αποχωρήσεις, οι **131.312** προήλθαν από οικειοθελείς αποχωρήσεις και οι **185.616** από καταγγελίες συμβάσεων αορίστου χρόνου ή λήξεις συμβάσεων ορισμένου χρόνου.

Από τη σύγκριση των στοιχείων των δύο μηνών, Σεπτέμβριος 2022 και Σεπτέμβριος 2021, προκύπτει αυξημένη επίδοση κατά **6.511** περισσότερων θέσεων εργασίας για τον Σεπτέμβριο 2022 (θετικό ισοζύγιο 26.238 θέσεων εργασίας) έναντι θετικού ισοζυγίου (19.727) τον Σεπτέμβριο του 2021.

Αθροιστικά για την περίοδο **Ιανουάριος – Σεπτέμβριος 2022**, οι αναγγελίες προσλήψεων ανήλθαν στις **2.261.137** θέσεις εργασίας και οι αποχωρήσεις έφτασαν τις **1.997.674**, εκ των οποίων οι **1.139.696** ήταν αποτέλεσμα καταγγελιών συμβάσεων αορίστου χρόνου ή λήξεων συμβάσεων ορισμένου χρόνου και οι **857.978** οικειοθελείς αποχωρήσεις.

Έτσι, **το ισοζύγιο των ροών μισθωτής απασχόλησης του πρώτου εννεάμηνου του έτους 2022 είναι θετικό και διαμορφώνεται στις 263.463 νέες θέσεις εργασίας** (βλ. πίνακα II και διάγραμμα IV).

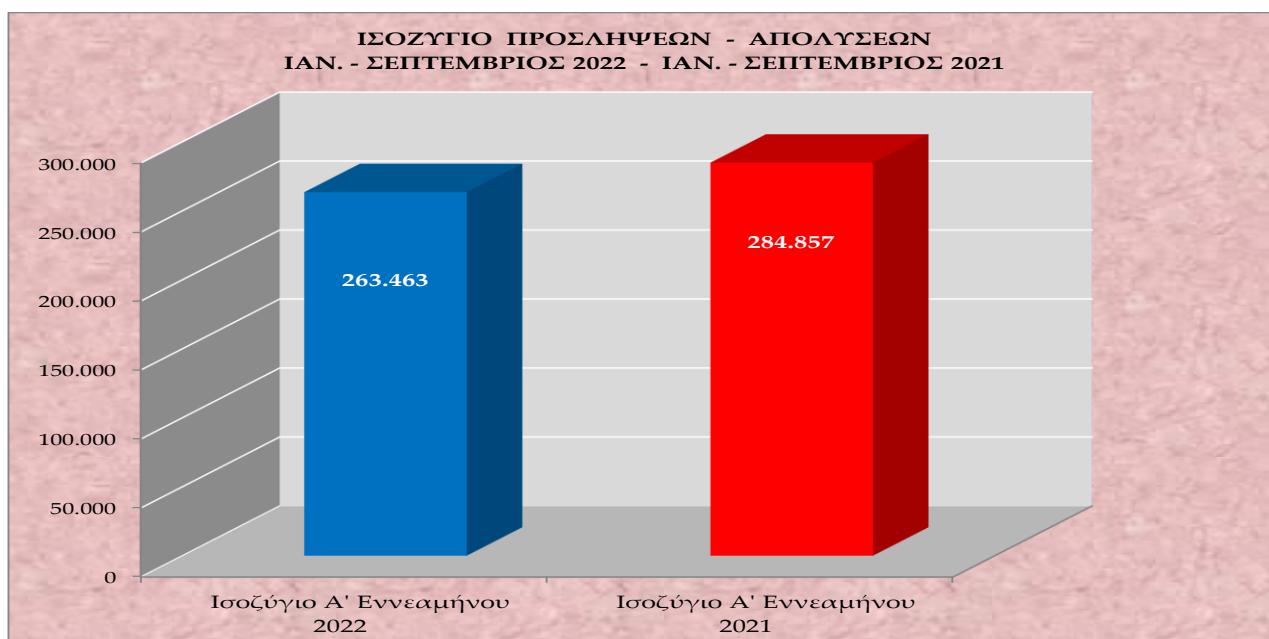
Επίσης να επισημάνουμε ότι παράλληλα με τις ηλεκτρονικές υποβολές εντύπων προσλήψεων – απολύσεων μέσω του Πληροφοριακού Συστήματος «ΕΡΓΑΝΗ» υπάρχει και ένα ιδιαίτερα μικρό ποσοστό επιχειρήσεων που προέβησαν αναγκαστικά σε χειρόγραφες υποβολές εντύπων στις περιφερειακές υπηρεσίες της ΔΥΠΙΑ, λόγω είτε περιπτώσεων εκπρόθεσμων υποβολών, στις οποίες επιβάλλονται και τα προβλεπόμενα πρόστιμα, είτε ειδικών ελάχιστων περιπτώσεων επιχειρήσεων που αδυνατούν να υποβάλλουν τα στοιχεία ηλεκτρονικά. Το ισοζύγιο ροών μισθωτής απασχόλησης για αυτές τις συγκεκριμένες κατηγορίες επιχειρήσεων για το διάστημα από 01.09.2022 έως και 30.09.2022, σύμφωνα με τα στοιχεία της ΔΥΠΙΑ, διαμορφώνεται σε **2** περισσότερες θέσεις εργασίας (βλ. πίνακα XV).

Πίνακας II

(σε νέες θέσεις εργασίας)	Ισοζύγιο Ροών Σεπτεμβρίου	Ισοζύγιο Ροών Ιανουαρίου - Σεπτεμβρίου
2001	6.161	79.181
2002	7.818	124.156
2003	874	78.022
2004	-6.783	111.178
2005	4.108	78.147
2006	5.138	92.246
2007	-1.764	73.502
2008	-554	101.855
2009	-6.550	18.394
2010	-15.797	34.137
2011	-11.375	11.078
2012	2.384	33.646
2013	63.122	165.702
2014	-3.960	186.923
2015	-13.003	173.021
2016	7.788	245.605
2017	17.128	265.871
2018	6.556	288.369
2019	2.651	287.537
2020	38.529	154.176
2021	19.727	284.857
2022	26.238	263.463

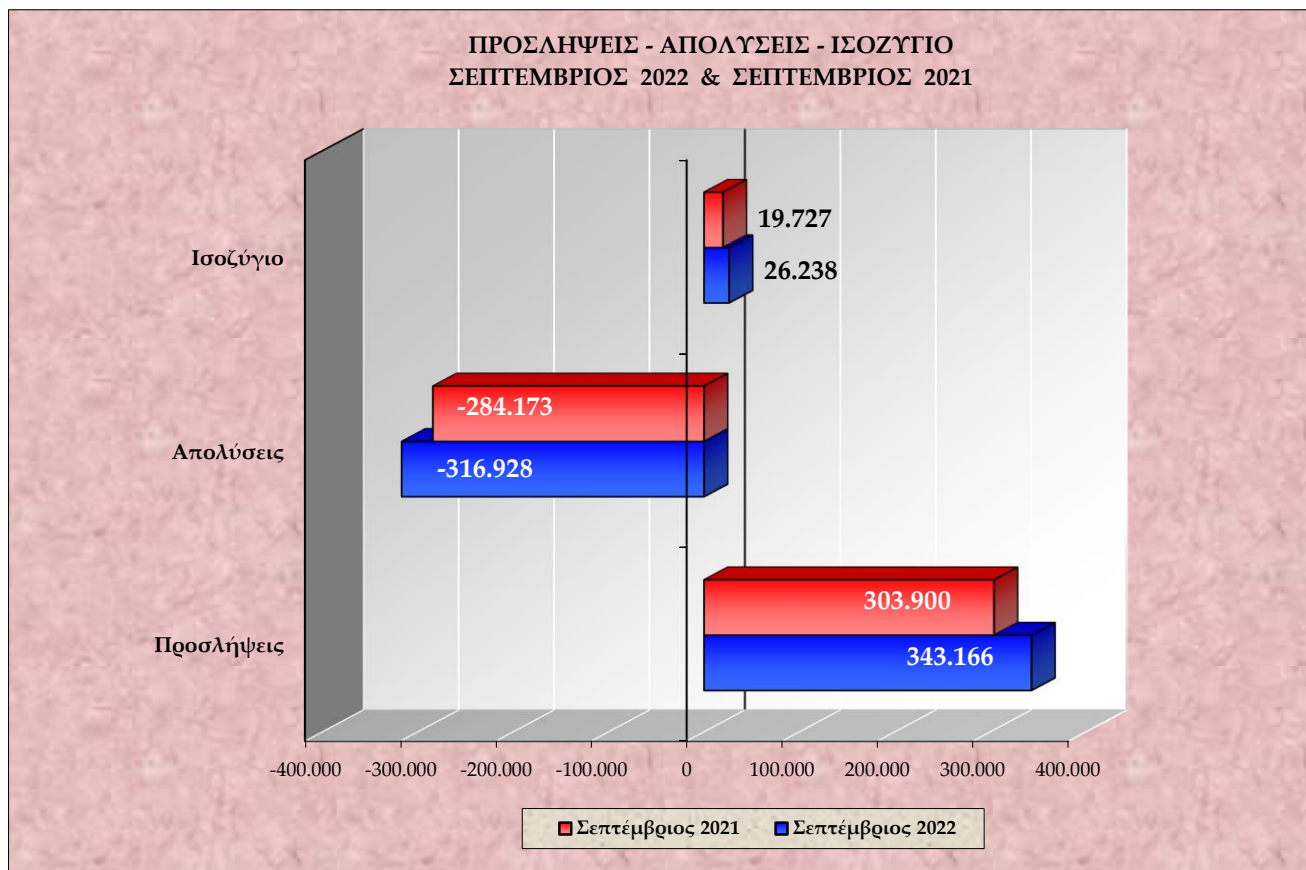
Στον πίνακα II καταγράφονται τα ισοζύγια ροών μισθωτής απασχόλησης μηνός Σεπτεμβρίου, καθώς επίσης και τα ισοζύγια ροών μισθωτής απασχόλησης κατά το πρώτο εννεάμηνο κάθε έτους, για την περίοδο 2001 – 2022, με βάση και τα σχετικά στοιχεία από την ΔΥΠΑ για την περίοδο πριν την εφαρμογή του πληροφοριακού συστήματος «ΕΡΓΑΝΗ».

Διάγραμμα I



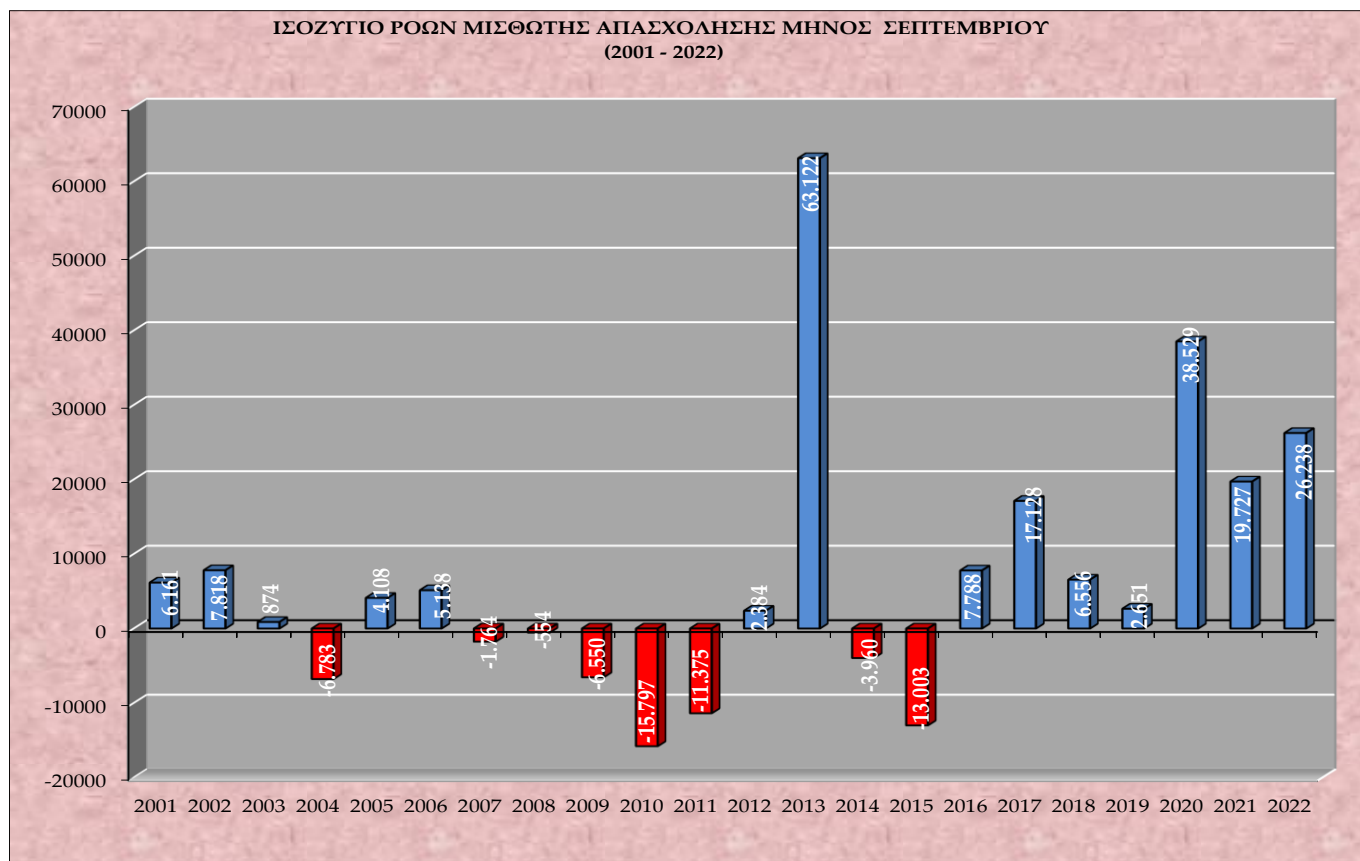
Στο **διάγραμμα I** αποτυπώνεται το ισοζύγιο προσλήψεων-απολύσεων Ιανουαρίου - Σεπτεμβρίου 2022 σε σχέση με το ισοζύγιο Ιανουαρίου - Σεπτεμβρίου 2021.

Διάγραμμα II



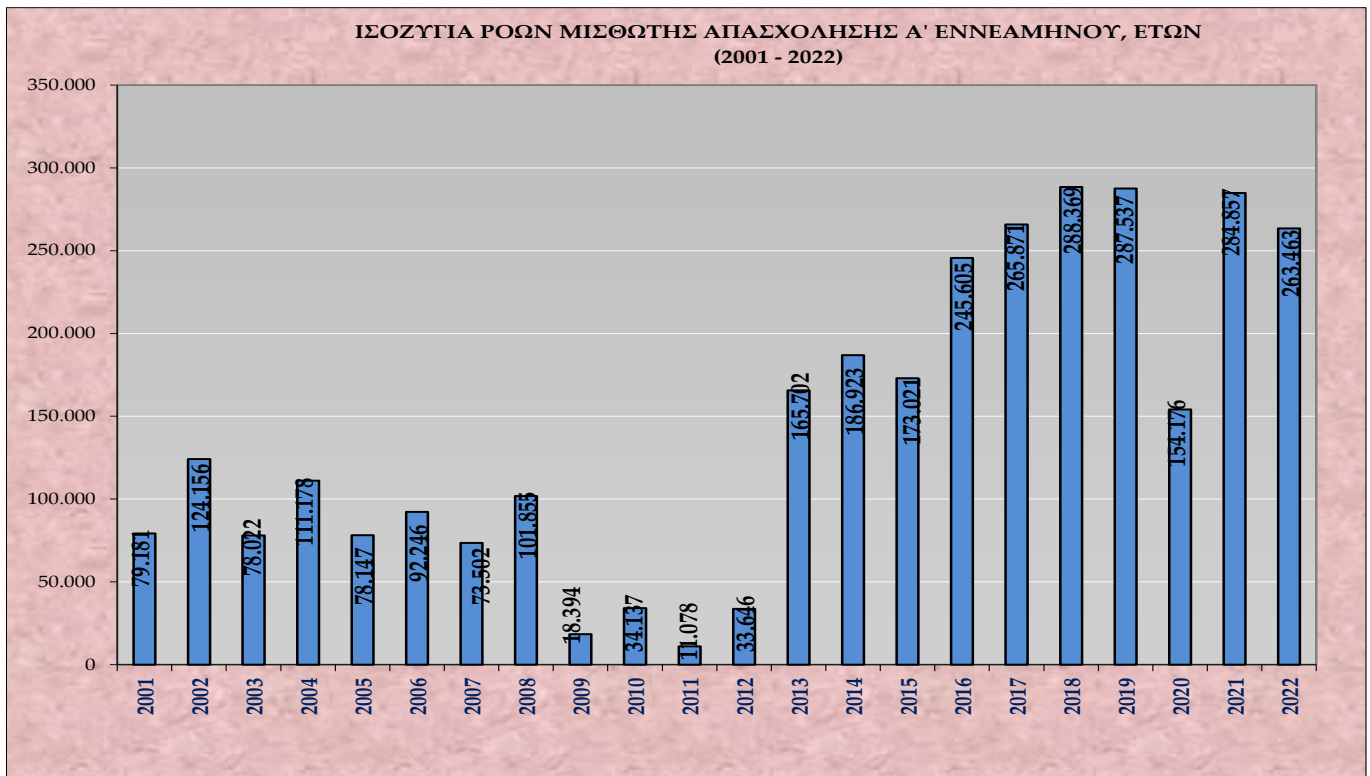
Στο **διάγραμμα II** αποτυπώνονται οι ροές μισθωτής απασχόλησης και το ισοζύγιο προσλήψεων-απολύσεων των μηνών Σεπτεμβρίου 2022 και Σεπτεμβρίου 2021.

Διάγραμμα III



Στο **διάγραμμα III** αποτυπώνεται το ισοζύγιο ροών μισθωτής απασχόλησης μηνός Σεπτεμβρίου για τα έτη 2001 – 2022.

Διάγραμμα IV



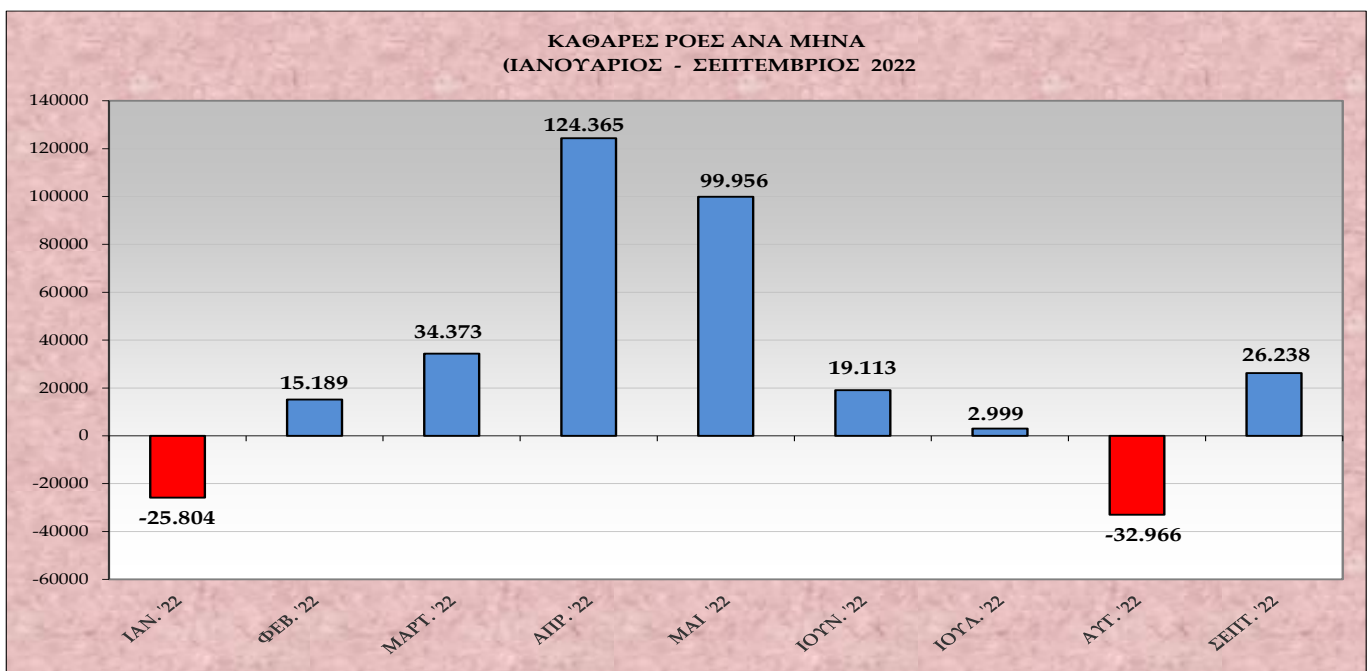
Στο **διάγραμμα IV** αποτυπώνεται το ισοζύγιο ροών μισθωτής απασχόλησης Α' εννεάμηνου για τα έτη 2001 – 2022.

Πίνακας III

ΚΑΘΑΡΕ ΡΟΕΣ	ΙΑΝ.	ΦΕΒ.	ΜΑΡ.	ΑΠΡ.	ΜΑΙΟΣ	ΙΟΥΝ.	ΙΟΥΛ.	ΑΥΓ.	ΣΕΠΤ.	ΟΚΤ.	ΝΟΕΜ	ΔΕΚ.
2022	-25.804	15.189	34.373	124.365	99.956	19.113	2.999	-32.966	26.238	-	-	-

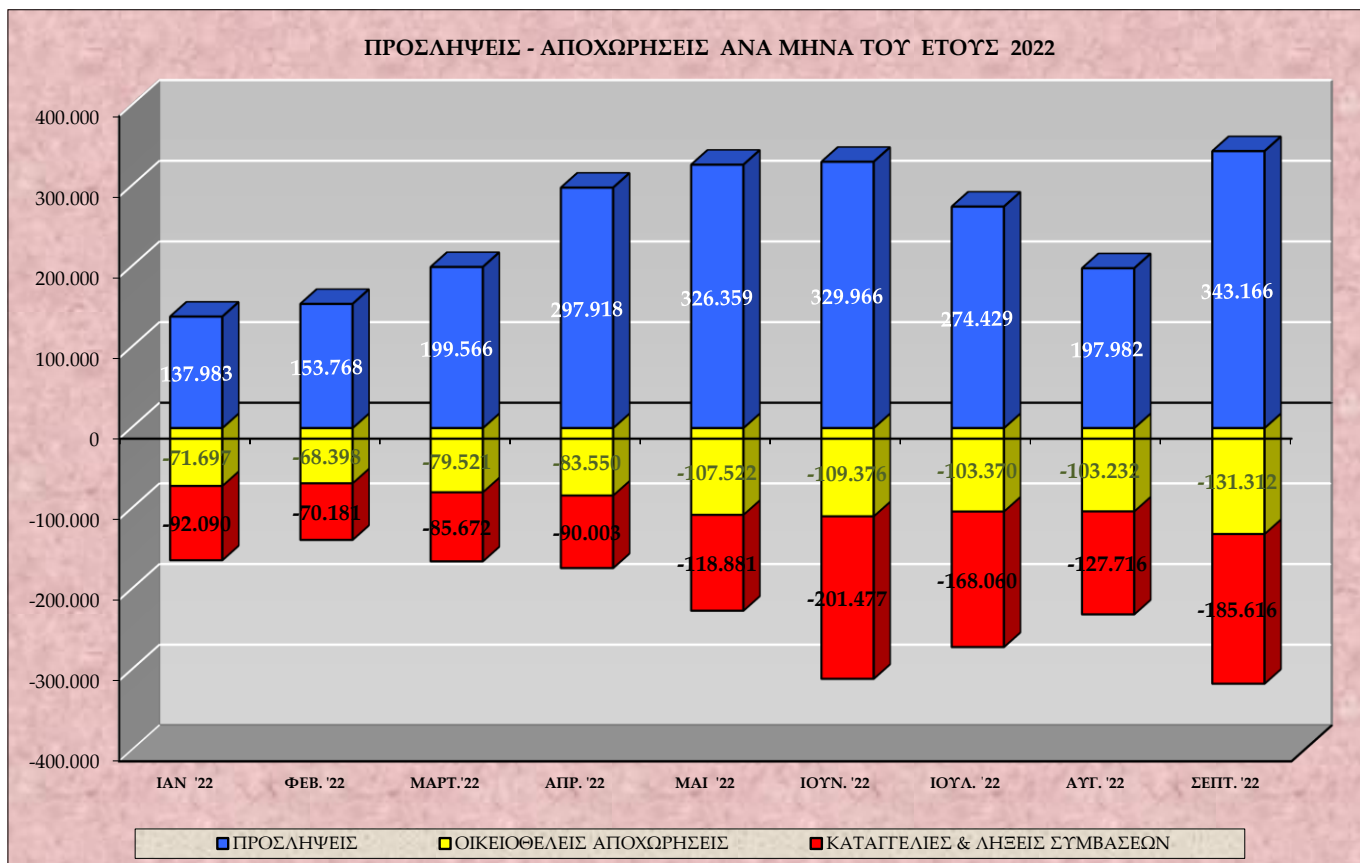
Στον **πίνακα III** καταγράφονται οι καθαρές ροές μισθωτής απασχόλησης ανά μήνα κατά το Α' εννεάμηνο του έτους 2022.

Διάγραμμα V



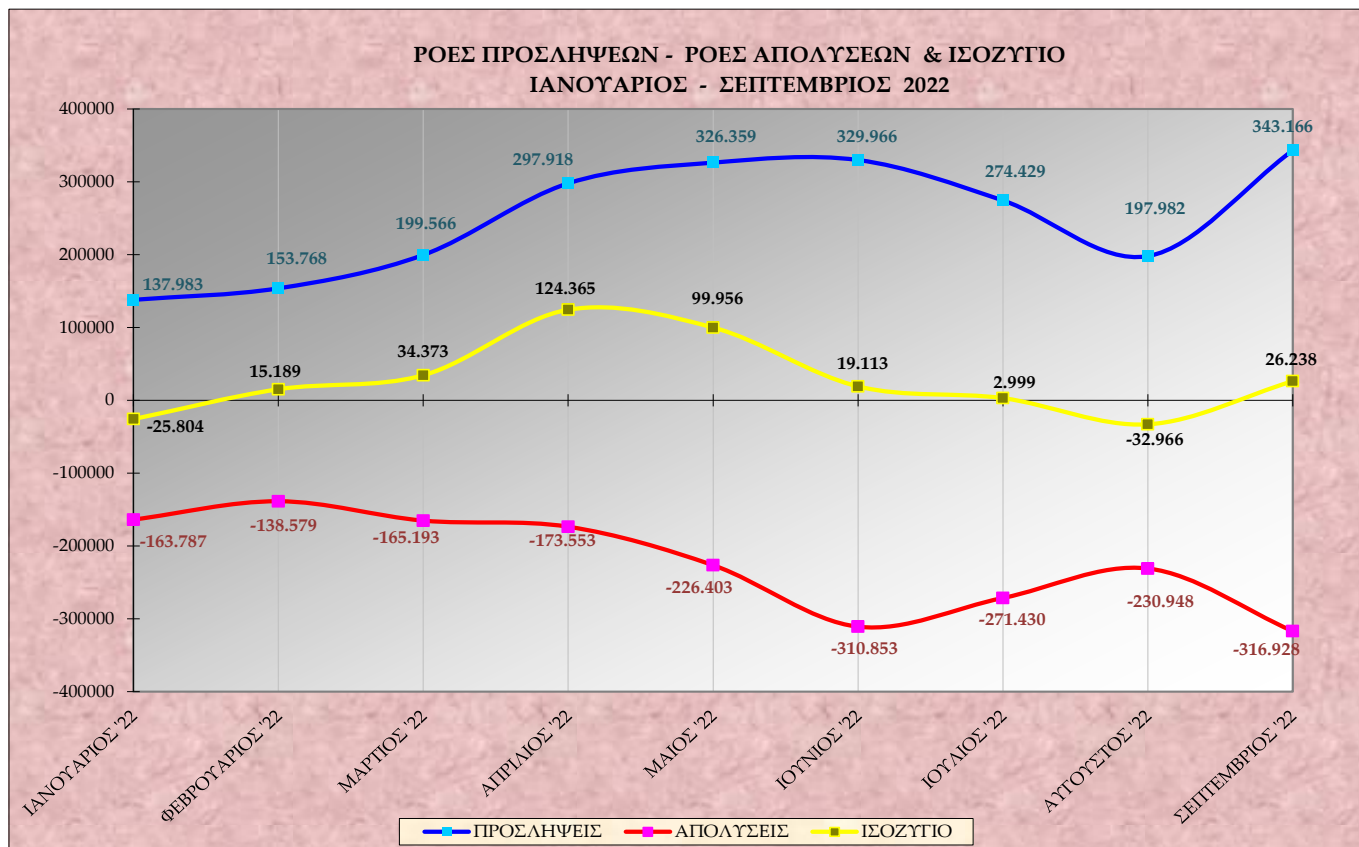
Στο **διάγραμμα V** αποτυπώνονται οι καθαρές ροές μισθωτής απασχόλησης (ισοζύγιο προσλήψεων – αποχωρήσεων) ανά μήνα κατά το Α' εννεάμηνο του έτους 2022.

Διάγραμμα VI



Στο **διάγραμμα VI** αποτυπώνονται οι προσλήψεις, οι καταγγελίες και λήξεις συμβάσεων, καθώς και οι οικειοθελείς αποχωρήσεις ανά μήνα κατά το Α' εννεάμηνο του έτους 2022.

Διάγραμμα VII



Στο διάγραμμα VII αποτυπώνονται οι ροές προσλήψεων – απολύσεων και το ισοζύγιο ανά μήνα κατά το Α' εννεάμηνο του έτους 2022.

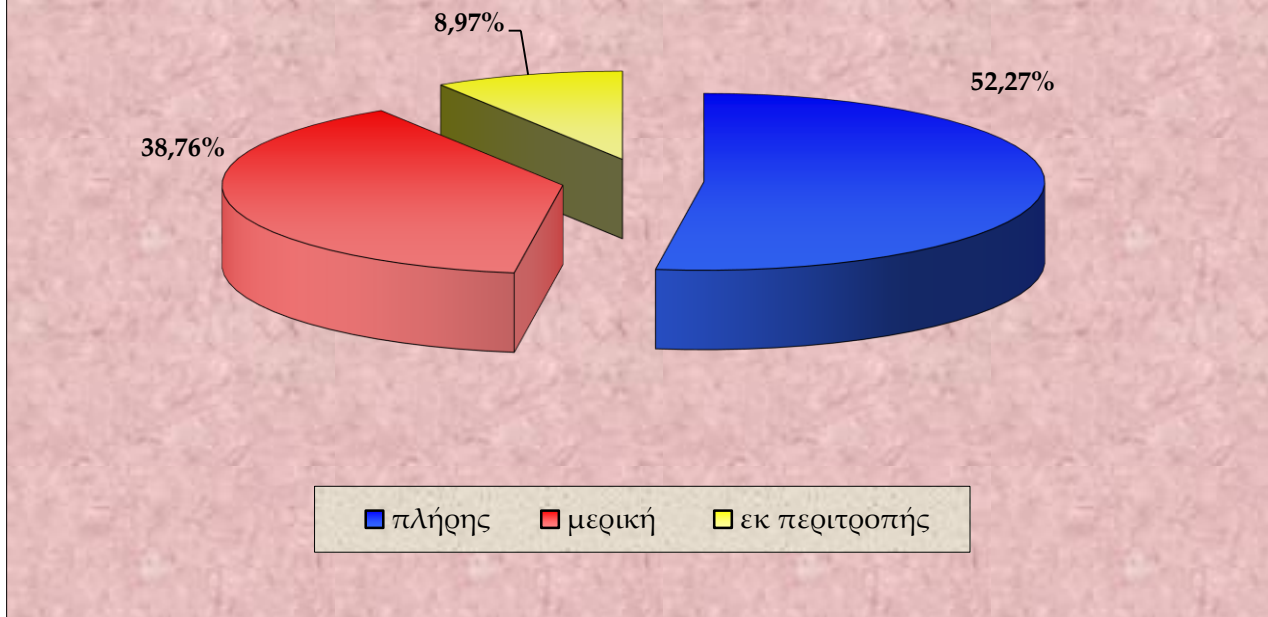
Πίνακας IV

ΜΗΝΑΣ	ΠΡΟΣΛΗΨΕΙΣ ΑΝΑ ΕΙΔΟΣ ΣΥΜΒΑΣΗΣ ΕΡΓΑΣΙΑΣ ΑΠΟ 01.01.2022 ΕΩΣ 30.09.2022			
	ΠΛΗΡΗΣ ΑΠΑΣΧΟΛΗΣΗ	ΜΕΡΙΚΗ ΑΠΑΣΧΟΛΗΣΗ	ΕΚ ΠΕΡΙΤΡΟΠΗΣ ΑΠΑΣΧΟΛΗΣΗ	ΣΥΝΟΛΟ ΠΡΟΣΛΗΨΕΩΝ
ΙΑΝΟΥΑΡΙΟΣ 2022	84.249	46.487	7.247	137.983
ΦΕΒΡΟΥΑΡΙΟΣ 2022	80.007	60.631	13.130	153.768
ΜΑΡΤΙΟΣ 2022	108.816	73.338	17.412	199.566
ΑΠΡΙΛΙΟΣ 2022	181.642	93.099	23.177	297.918
ΜΑΙΟΣ 2022	178.393	120.899	27.067	326.359
ΙΟΥΝΙΟΣ 2022	159.924	137.752	32.290	329.966
ΙΟΥΛΙΟΣ 2022	131.293	112.511	30.625	274.429
ΑΥΓΟΥΣΤΟΣ 2022	95.133	80.703	22.146	197.982
ΣΕΠΤΕΜΒΡΙΟΣ 2022	162.512	150.909	29.745	343.166
ΣΥΝΟΛΟ Α' ΕΝΝΕΑΜΗΝΟΥ 2022	1.181.969	876.329	202.839	2.261.137

Στον πίνακα IV καταγράφονται οι νέες προσλήψεις, ανά είδος σύμβασης εργασίας από 01.01.2022 έως 30.09.2022.

Διάγραμμα VIII

ΠΟΣΟΣΤΙΑΙΑ ΚΑΤΑΝΟΜΗ ΝΕΩΝ ΠΡΟΣΛΗΨΕΩΝ ΑΝΑ ΕΙΔΟΣ ΣΥΜΒΑΣΗΣ
ΕΡΓΑΣΙΑΣ ΑΠΟ 1/1/2022 - 30/09/2022



Στο διάγραμμα VIII αποτυπώνεται η ποσοστιαία κατανομή των νέων προσλήψεων ανά είδος σύμβασης εργασίας, για την περίοδο 01.01.2022 – 30.09.2022.

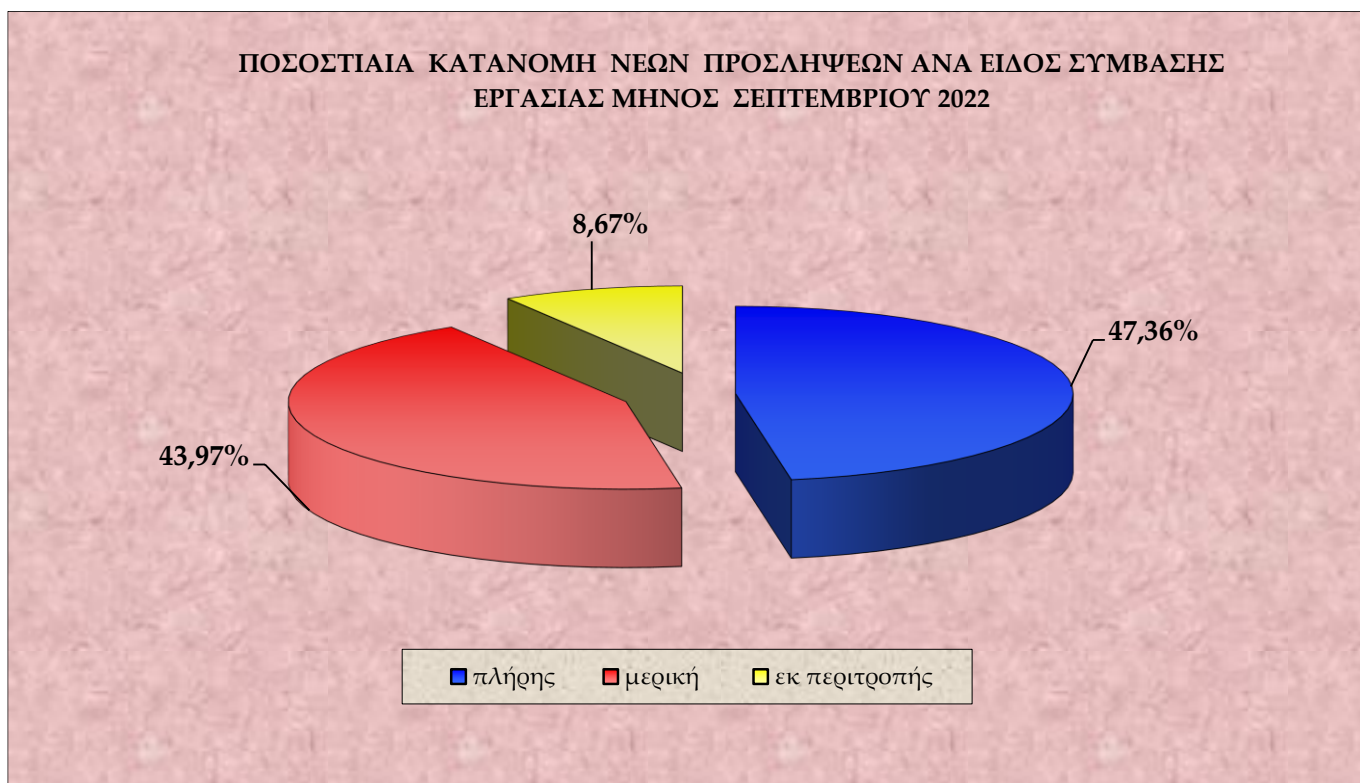
Πίνακας V

ΗΜΕΡΕΣ	Ε3 (α) (Αναγγελίες Πρόσληψης Πλήρους Απασχόλησης)	Ε3 (β) (Αναγγελίες Πρόσληψης Μερικής Απασχόλησης)	Ε3 (γ) (Αναγγελίες Πρόσληψης Περιτροπής Απασχόλησης)	Ε3 ΣΥΝΟΛΟ Αναγγελιών Πρόσληψης (α+β+γ)	Ε5 (Αναγγελίες Οικειοθελούς Αποχώρησης)	Ε6 (Καταγγελίες Συμβάσεων Αορίστου Χρόνου)	Ε7 (Λήξεις Συμβάσεων Ορισμένου χρόνου)	Ε5+Ε6+Ε7 ΣΥΝΟΛΟ Αποχωρήσεων	ΙΣΟΖΥΓΙΟ Ε3 - (Ε5+Ε6+Ε7)
1/9/2022	11.788	9.194	1.360	22.342	10.137	3.166	10.843	24.146	-1.804
2/9/2022	7.401	8.888	2.592	18.881	7.429	2.286	5.103	14.818	4.063
3/9/2022	1.296	1.771	628	3.695	884	329	980	2.193	1.502
4/9/2022	694	809	193	1.696	532	170	676	1.378	318
5/9/2022	34.251	8.751	881	43.883	9.320	2.795	10.231	22.346	21.537
6/9/2022	7.968	6.349	816	15.133	7.878	2.228	5.580	15.686	-553
7/9/2022	4.579	5.593	861	11.033	4.895	1.516	3.614	10.025	1.008
8/9/2022	4.332	6.150	1.299	11.781	4.892	1.556	3.524	9.972	1.809
9/9/2022	6.806	9.642	2.323	18.771	4.473	1.496	3.172	9.141	9.630
10/9/2022	1.257	1.850	657	3.764	568	147	979	1.694	2.070
11/9/2022	590	962	174	1.726	268	98	838	1.204	522
12/9/2022	6.589	8.903	841	16.333	7.213	2.532	9.998	19.743	-3.410
13/9/2022	4.728	6.198	780	11.706	6.176	2.162	5.055	13.393	-1.687
14/9/2022	4.738	5.688	930	11.356	5.039	1.846	4.437	11.322	34
15/9/2022	4.672	6.183	1.194	12.049	5.067	1.827	4.303	11.197	852
16/9/2022	6.043	8.235	2.418	16.696	4.635	1.594	4.179	10.408	6.288
17/9/2022	1.166	1.453	523	3.142	559	171	773	1.503	1.639
18/9/2022	200	201	95	496	103	43	283	429	67
19/9/2022	6.048	6.572	782	13.402	7.033	2.669	10.337	20.039	-6.637
20/9/2022	4.469	4.863	798	10.130	5.635	2.397	5.870	13.902	-3.772
21/9/2022	3.842	4.103	700	8.645	4.698	2.003	4.883	11.584	-2.939
22/9/2022	3.590	4.486	1.063	9.139	4.506	1.844	3.794	10.144	-1.005
23/9/2022	4.791	6.719	1.989	13.499	3.985	1.581	2.863	8.429	5.070
24/9/2022	857	1.302	466	2.625	450	183	719	1.352	1.273
25/9/2022	551	503	112	1.166	304	111	766	1.181	-15
26/9/2022	4.897	4.175	578	9.650	5.642	2.707	9.140	17.489	-7.839
27/9/2022	3.771	3.612	634	8.017	4.766	2.321	4.937	12.024	-4.007
28/9/2022	3.262	3.633	824	7.719	3.927	1.885	3.830	9.642	-1.923
29/9/2022	5.771	4.278	1.030	11.079	4.026	1.716	3.821	9.563	1.516
30/9/2022	11.565	9.843	2.204	23.612	6.272	3.838	10.871	20.981	2.631
ΣΥΝΟΛΟ	162.512	150.909	29.745	343.166	131.312	49.217	136.399	316.928	26.238

Στον πίνακα V αποτυπώνονται αναλυτικά στοιχεία, σε ημερήσια βάση, για τις ροές μισθωτής απασχόλησης και το ισοζύγιο ροών από 01.09.2022 – 30.09.2022.

***Σημείωση:** Τα E3, E5, E6, E7 αφορούν στα αρχικά της ονομασίας των αντίστοιχων Εντύπων που υποβάλλονται από τους εργοδότες μέσω του Πληροφοριακού Συστήματος «ΕΡΓΑΝΗ» και αντιστοιχούν σε ηλεκτρονικά υποβαλλόμενες πράξεις. Συγκεκριμένα, ΕΝΤΥΠΟ 3 (E3): Αναγγελία πρόσληψης/ ΕΝΤΥΠΟ 5 (E5):Αναγγελία οικειοθελούς αποχώρησης μισθωτού/ ΕΝΤΥΠΟ 6 (E6): Καταγγελία σύμβασης εργασίας αορίστου χρόνου (με ή χωρίς προειδοποίηση) / ΕΝΤΥΠΟ 7 (E7): Βεβαίωση – Δήλωση εργοδότη για συμβάσεις ορισμένου χρόνου ή έργου

Διάγραμμα ΙΧ



Στο **διάγραμμα ΙΧ** αποτυπώνεται η ποσοστιαία κατανομή των νέων προσλήψεων ανά είδος σύμβασης εργασίας, για το μήνα Σεπτέμβριο 2022.

Πίνακας VI

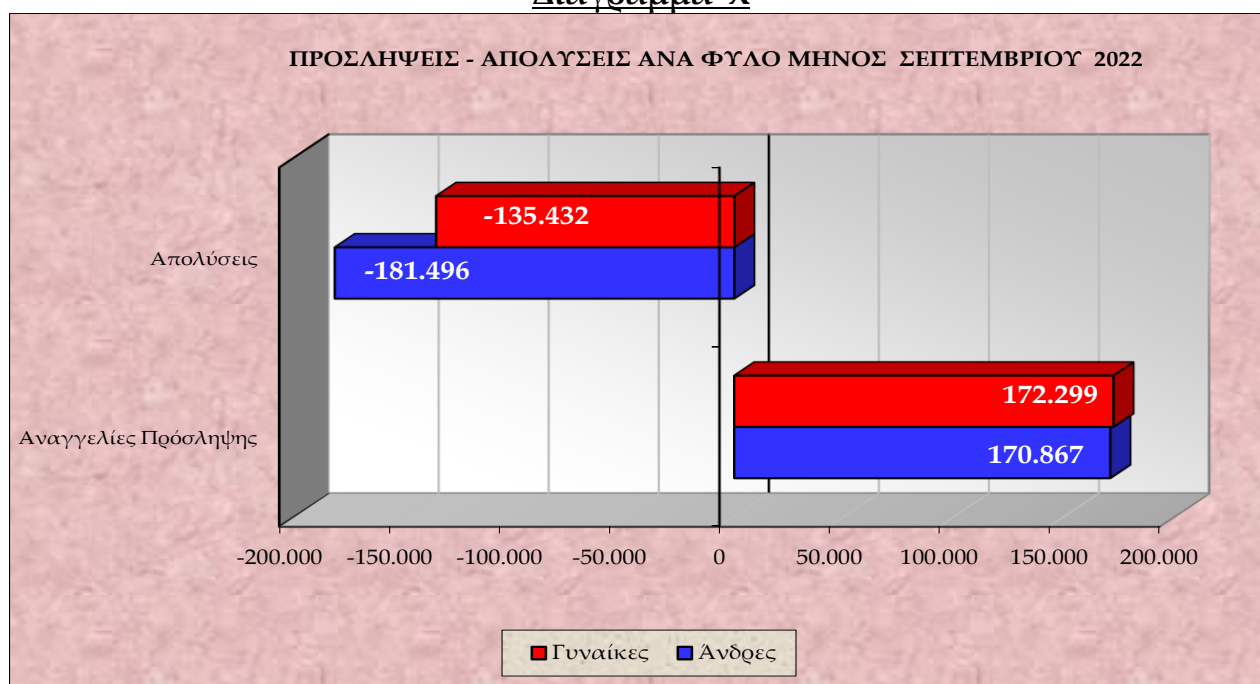
Μετατροπές συμβάσεων εργασίας από πλήρη απασχόληση σε μερική απασχόληση	Μετατροπές συμβάσεων εργασίας από πλήρη απασχόληση σε εκ περιτροπής απασχόληση με συμφωνία εργαζόμενου και εργοδότη	Μετατροπές συμβάσεων εργασίας από πλήρη απασχόληση σε εκ περιτροπής απασχόληση με μονομερή απόφαση του εργοδότη
5.099	1.328	235

Στον **πίνακα VI** καταγράφονται οι συμβάσεις πλήρους απασχόλησης, που μετατράπηκαν σε μερική και σε εκ περιτροπής απασχόληση (κατόπιν συμφωνίας εργαζόμενου – εργοδότη ή μονομερούς απόφασης του εργοδότη), κατά το μήνα Σεπτέμβριο 2022.

Πίνακας VII

ΦΥΛΟ	Ε3 (Αναγγελίες Πρόσληψης)	Ε5 (Αναγγελίες Οικειοθελούς Αποχώρησης)	Ε6 (Καταγγελίες Συμβάσεων Αορίστου Χρόνου)	Ε7 (Λήξεις Συμβάσεων Ορισμένου Χρόνου)	ΣΥΝΟΛΟ ΑΠΟΧΩΡΗΣΕΩΝ Ε5+Ε6+Ε7	ΙΣΟΖΥΓΙΟ Ε3-(Ε5+Ε6+Ε7)
Άνδρες	170.867	75.271	26.172	80.053	181.496	-10.629
Γυναίκες	172.299	56.041	23.045	56.346	135.432	36.867
Σύνολο	343.166	131.312	49.217	136.399	316.928	26.238

Στον **πίνακα VII** καταγράφονται οι ροές και το ισοζύγιο ροών μισθωτής απασχόλησης, ανά φύλο για το μήνα Σεπτέμβριο 2022.

Διάγραμμα X

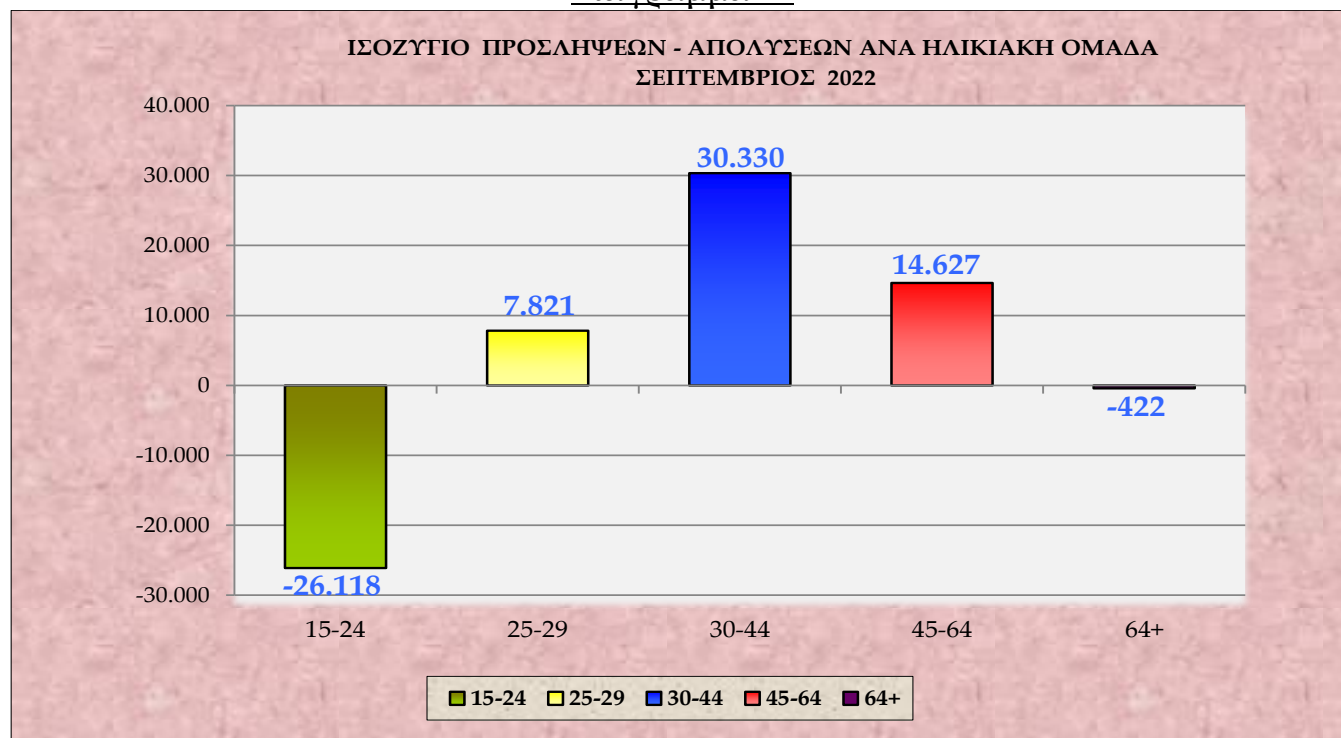
Στο **διάγραμμα X** αποτυπώνονται οι προσλήψεις – απολύσεις ανά φύλο για το μήνα Σεπτέμβριο του έτους 2022.

Πίνακας VIII

ΗΛΙΚΙΑΚΗ ΟΜΑΔΑ	Ε3 (Αναγγελίες Πρόσληψης)	Ε5 (Αναγγελίες Οικειοθελούς Αποχώρησης)	Ε6 (Καταγγελίες Συμβάσεων Αορίστου Χρόνου)	Ε7 (Λήξεις Συμβάσεων Ορισμένου Χρόνου)	ΣΥΝΟΛΟ ΑΠΟΧΩΡΗΣΕΩΝ Ε5+Ε6+Ε7	ΙΣΟΖΥΓΙΟ Ε3-(Ε5+Ε6+Ε7)
15 - 24	63.474	45.138	11.462	32.992	89.592	-26.118
25 - 29	56.065	22.041	7.646	18.557	48.244	7.821
30 - 44	130.380	39.322	15.884	44.844	100.050	30.330
45 - 64	90.381	23.968	13.630	38.156	75.754	14.627
64 +	2.866	843	595	1.850	3.288	-422
ΣΥΝΟΛΟ	343.166	131.312	49.217	136.399	316.928	26.238

Στον **πίνακα VIII** καταγράφονται οι ροές μισθωτής απασχόλησης και το ισοζύγιο ροών μισθωτής απασχόλησης ανά ηλικιακή ομάδα για το μήνα Σεπτέμβριο 2022.

Διάγραμμα XI



Στο **διάγραμμα XI** αποτυπώνεται το ισοζύγιο προσλήψεων-απολύσεων ανά ηλικιακή ομάδα κατά το μήνα Σεπτέμβριο 2022.

Πίνακας IX

ΔΡΑΣΤΗΡΙΟΤΗΤΑ	E3 (Αναγγελίες Πρόσληψης)	E5 (Αναγγελίες Οικειοθελούς Αποχώρησης)	E6 (Καταγγελίες Συμβάσεων Αορίστου Χρόνου)	E7 (Λήξεις Συμβάσεων Ορισμένου Χρόνου)	ΣΥΝΟΛΟ ΑΠΟΧ/ΣΕΩΝ E5+E6+E7	ΙΣΟΖΥΓΙΟ E3 - (E5+E6+E7)
Εκπαίδευση	74.066	1.691	451	3.003	5.145	68.921
Δημόσια διοίκηση και άμυνα· υποχρεωτική κοινωνική ασφάλιση	9.272	620	75	3.788	4.483	4.789
Δραστηριότητες κοινωνικής μέριμνας χωρίς παροχή καταλύματος	5.887	647	141	726	1.514	4.373
Αθλητικές δραστηριότητες και δραστηριότητες διασκέδασης και ψυχαγωγίας	11.176	2.153	574	5.668	8.395	2.781
Δραστηριότητες ανθρώπινης υγείας	6.277	2.158	511	859	3.528	2.749
Δραστηριότητες ενοικίασης και εκμίσθωσης	955	743	585	834	2.162	-1.207
Λιανικό εμπόριο	19.597	13.361	4.473	6.160	23.994	-4.397
Βιομηχανία τροφίμων	9.543	4.203	2.256	7.875	14.334	-4.791
Καταλύματα	13.665	8.036	5.559	20.677	34.272	-20.607
Δραστηριότητες υπηρεσιών εστίασης	78.632	58.475	19.530	39.648	117.653	-39.021

Στον **πίνακα IX** καταγράφονται οι Κωδικοί Αριθμοί Δραστηριότητας (ΚΑΔ) με τα πέντε (5) υψηλότερα θετικά και τα πέντε (5) υψηλότερα αρνητικά ισοζύγια προσλήψεων - απολύσεων μηνός Σεπτεμβρίου 2022.

Πίνακας Χ

ΕΙΔΙΚΟΤΗΤΑ	Ε3 (Αναγγελίες Πρόσληψης)	Ε5 (Αναγγελίες Οικειοθελούς Αποχώρησης)	Ε6 (Καταγγελίες Συμβάσεων Αορίστου Χρόνου)	Ε7 (Λήξεις Συμβάσεων Ορισμένου Χρόνου)	ΣΥΝΟΛΟ ΑΠΟΧ/ΣΕΩΝ Ε5+Ε6+Ε7	ΙΣΟΖΥΓΙΟ Ε3 - (Ε5+Ε6+Ε7)
Καθηγητές, δάσκαλοι και άλλοι εκπαιδευτικοί	59.947	1.087	304	1.458	2.849	57.098
Υπάλληλοι γραφείου	31.973	10.734	4.389	9.241	24.364	7.609
Καθαριστές - καθαρίστριες	14.816	3.106	1.734	4.254	9.094	5.722
Βρεφοκόμοι, παιδοκόμοι και νηπιαγωγοί	6.207	660	143	850	1.653	4.554
Γυμναστές, προπονητές και επαγγελματίες αθλητές	5.120	536	153	528	1.217	3.903
Συνοδοί μαθητών	2.794	100	10	36	146	2.648
Νοσηλεύτες, φυσικοθεραπευτές κτλ	3.488	746	123	357	1.226	2.262
Ψυχολόγοι, ανθρωπολόγοι και κοινωνικοί λειτουργοί	2.451	154	8	110	272	2.179
Οδηγοί διαφόρων επαγγελματικών οχημάτων	4.559	1.058	203	1.264	2.525	2.034
Μουσικοί, χορευτές, μίμοι και διάφοροι άλλοι καλλιτέχνες	10.991	1.191	180	7.848	9.219	1.772

Στον **πίνακα Χ** καταγράφονται τα δέκα επαγγέλματα, ανά Στατιστική Ταξινόμηση Επαγγελμάτων (ΣΤΕΠ), με τα υψηλότερα θετικά ισοζύγια προσλήψεων – απολύσεων, για το μήνα Σεπτέμβριο του έτους 2022.

Πίνακας ΧΙ

ΠΕΡΙΦΕΡΕΙΑ	Αριθμός Επιχειρησιακών	Αριθμός Εργαζομένων	Ποσοστό Μεταβολής Μισθού (%)
Αν. Μακεδονίας & Θράκης	-	-	-
Αττικής	3	659	3,39%
Βορείου Αιγαίου	-	-	-
Δυτικής Ελλάδας	-	-	-
Δυτικής Μακεδονίας	-	-	-
Ηπείρου	-	-	-
Θεσσαλίας	-	-	-
Ιονίων Νήσων	-	-	-
Κεντρικής Μακεδονίας	2	532	3,00%
Κρήτης	-	-	-
Νοτίου Αιγαίου	-	-	-
Πελοποννήσου	-	-	-
Στερεάς Ελλάδας	-	-	-
ΣΥΝΟΛΟ	5	1.191	3,22%

Στον **πίνακα ΧΙ** παρουσιάζονται τα στοιχεία των επιχειρησιακών συμβάσεων που κατατέθηκαν, ανά περιφέρεια, κατά το μήνα Σεπτέμβριο 2022, και προβλέπουν μεταβολή μισθού.

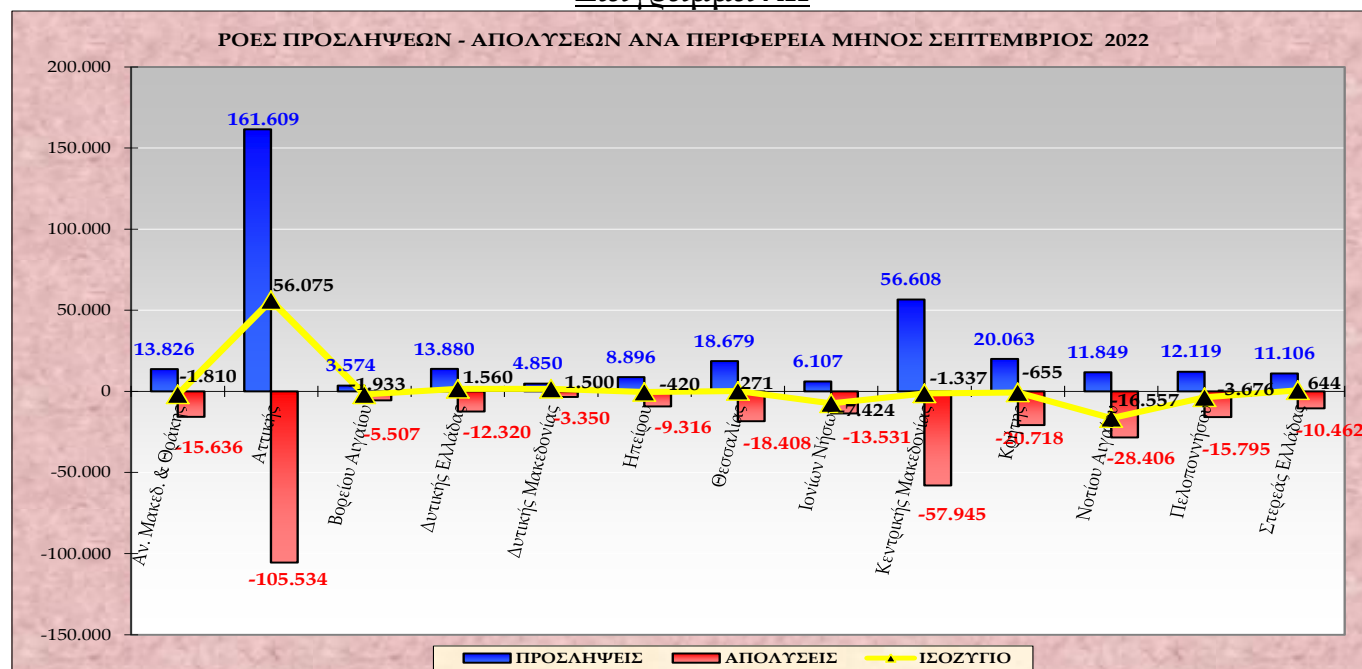
***Σημείωση:** Κατά το διάστημα 01.09.2022 – 30.09.2022, κατατέθηκαν στο «ΠΣ ΕΡΓΑΝΗ» οκτώ (8) έγκυρες επιχειρησιακές συμβάσεις που αφορούσαν 4.140 εργαζόμενους, στις οποίες δεν υπήρξε καμία μεταβολή μισθού.

Πίνακας XII

ΠΕΡΙΦΕΡΕΙΑ	Ε3 (Αναγγελίες Πρόσληψης)	Ε5 (Αναγγελίες Οικειοθελούς Αποχώρησης)	Ε6 (Καταγγελίες Συμβάσεων Αορίστου Χρόνου)	Ε7 (Λήξεις Συμβάσεων Ορισμένου Χρόνου)	ΣΥΝΟΛΟ ΑΠΟΧ/ΣΕΩΝ Ε5+Ε6+Ε7	ΙΣΟΖΥΓΙΟ Ε3-(Ε5+Ε6+Ε7)
Αν. Μακεδ. & Θράκης	13.826	6.974	2.364	6.298	15.636	-1.810
Αττικής	161.609	48.725	13.375	43.434	105.534	56.075
Βορείου Αιγαίου	3.574	2.122	792	2.593	5.507	-1.933
Δυτικής Ελλάδας	13.880	5.583	1.818	4.919	12.320	1.560
Δυτικής Μακεδονίας	4.850	1.545	316	1.489	3.350	1.500
Ηπείρου	8.896	3.688	1.107	4.521	9.316	-420
Θεσσαλίας	18.679	7.217	3.372	7.819	18.408	271
Ιονίων Νήσων	6.107	2.936	1.765	8.830	13.531	-7.424
Κεντρικής Μακεδονίας	56.608	23.819	10.103	24.023	57.945	-1.337
Κρήτης	20.063	7.082	1.689	11.947	20.718	-655
Νοτίου Αιγαίου	11.849	8.419	7.845	12.142	28.406	-16.557
Πελοποννήσου	12.119	7.984	2.852	4.959	15.795	-3.676
Στερεάς Ελλάδας	11.106	5.218	1.819	3.425	10.462	644
ΣΥΝΟΛΟ	343.166	131.312	49.217	136.399	316.928	26.238

Στον πίνακα XII καταγράφονται οι ροές μισθωτής απασχόλησης και το ισοζύγιο, συνοπτικά ανά περιφέρεια για το μήνα Σεπτέμβριο 2022.

Διάγραμμα XII



Στο διάγραμμα XII αποτυπώνονται οι ροές προσλήψεων – απολύσεων και το ισοζύγιο ανά περιφέρεια κατά το μήνα Σεπτέμβριο 2022.

Στον πίνακα XIII που ακολουθεί καταγράφεται το ισοζύγιο ροών μισθωτής απασχόλησης από 01.09.2022 – 30.09.2022, ανά Περιφερειακή Ενότητα και αντίστοιχα στον πίνακα XIV καταγράφεται το ισοζύγιο ροών μισθωτής απασχόλησης από 01.01.2022 – 30.09.2022, ανά Περιφερειακή Ενότητα.

Πίνακας XIII

ΣΕΠΤΕΜΒΡΙΟΣ 2022	ΠΕΡΙΦΕΡΕΙΑΚΗ ΕΝΟΤΗΤΑ	Ε3 (Αναγγελίες Πρόσληψης)	Ε5 (Αναγγελίες Οικειοθελούς Αποχώρησης)	Ε6 (Καταγγελίες Συμβάσεων Αορίστου Χρόνου)	Ε7 (Λήξεις Συμβάσεων Ορισμένου Χρόνου)	ΣΥΝΟΛΟ ΑΠΟΧ/ΣΕΩΝ Ε5+Ε6+Ε7	ΙΣΟΖΥΓΙΟ Ε3 -(Ε5+Ε6+Ε7)
ΑΝΑΤΟΛΙΚΗΣ ΜΑΚΕΔΟΝΙΑΣ, ΘΡΑΚΗΣ	ΔΡΑΜΑΣ	1.683	631	155	545	1.331	352
	ΕΒΡΟΥ	2.752	1.559	327	851	2.737	15
	ΘΑΣΟΥ	380	502	849	1.433	2.784	-2.404
	ΚΑΒΑΛΑΣ	3.514	2.085	639	1.485	4.209	-695
	ΞΑΝΘΗΣ	2.920	1.055	230	1.311	2.596	324
	ΡΟΔΟΠΗΣ	2.577	1.142	164	673	1.979	598
ΑΤΤΙΚΗΣ	ΑΝΑΤΟΛΙΚΗΣ ΑΤΤΙΚΗΣ	21.619	7.375	2.150	6.925	16.450	5.169
	ΒΟΡΕΙΟΥ ΤΟΜΕΑ	31.317	7.895	1.885	8.254	18.034	13.283
	ΔΥΤΙΚΗΣ ΑΤΤΙΚΗΣ	5.367	2.448	611	835	3.894	1.473
	ΔΥΤΙΚΟΥ ΤΟΜΕΑ	13.728	4.504	1.016	1.835	7.355	6.373
	ΚΕΝΤΡΙΚΟΥ ΤΟΜΕΑ	47.614	13.638	3.351	14.981	31.970	15.644
	ΝΗΣΩΝ	1.099	853	694	813	2.360	-1.261
	ΝΟΤΙΟΥ ΤΟΜΕΑ	23.792	7.426	1.602	6.078	15.106	8.686
	ΠΕΙΡΑΙΩΣ	17.073	4.586	2.066	3.713	10.365	6.708
ΒΟΡΕΙΟΥ ΑΙΓΑΙΟΥ	ΙΚΑΡΙΑΣ	72	75	95	125	295	-223
	ΛΕΣΒΟΥ	1.495	708	294	841	1.843	-348
	ΛΗΜΝΟΥ	175	357	178	196	731	-556
	ΣΑΜΟΥ	650	220	88	766	1.074	-424
	ΧΙΟΥ	1.182	762	137	665	1.564	-382
ΔΥΤΙΚΗΣ ΕΛΛΑΔΑΣ	ΑΙΤΩΛΟΑΚΑΡΝΑΝΙΑΣ	3.021	1.105	298	1.097	2.500	521
	ΑΧΑΪΑΣ	8.772	3.592	1.060	2.757	7.409	1.363
	ΗΛΕΙΑΣ	2.087	886	460	1.065	2.411	-324
ΔΥΤΙΚΗΣ ΜΑΚΕΔΟΝΙΑ	ΓΡΕΒΕΝΩΝ	442	206	39	133	378	64
	ΚΑΣΤΟΡΙΑΣ	1.181	316	55	478	849	332
	ΚΟΖΑΝΗΣ	2.581	798	160	687	1.645	936
	ΦΛΩΡΙΝΑΣ	646	225	62	191	478	168
ΗΠΕΙΡΟΥ	ΑΡΤΑΣ	1.422	349	79	563	991	431
	ΘΕΣΣΠΡΩΤΙΑΣ	904	694	244	652	1.590	-686
	ΙΩΑΝΝΙΝΩΝ	5.165	1.610	287	2.182	4.079	1.086
	ΠΡΕΒΕΖΑΣ	1.405	1.035	497	1.124	2.656	-1.251
ΘΕΣΣΑΛΙΑΣ	ΚΑΡΔΙΤΣΑΣ	2.097	749	106	580	1.435	662
	ΛΑΡΙΣΑΣ	7.996	2.490	742	3.478	6.710	1.286
	ΜΑΓΝΗΣΙΑΣ	5.109	2.394	970	1.613	4.977	132
	ΣΠΟΡΑΔΩΝ	318	429	1.325	951	2.705	-2.387
	ΤΡΙΚΑΛΩΝ	3.159	1.155	229	1.197	2.581	578

ΣΕΠΤΕΜΒΡΙΟΣ 2022 ΠΕΡΙΦΕΡΕΙΑ (συνέχεια)	ΠΕΡΙΦΕΡΕΙΑΚΗ ΕΝΟΤΗΤΑ	Ε3 (Αναγγελίες Πρόσληψης)	Ε5 (Αναγγελίες Οικειοθελούς Αποχώρησης)	Ε6 (Καταγγελίες Συμβάσεων Αορί Χρόνου)	Ε7 (Λήξε Συμβάσεων Ορισμένου Χρόνου)	ΣΥΝΟΛΟ ΑΠΟΧ/ΣΕΩΝ Ε5+Ε6+Ε7	ΙΣΟΖΥΓΙΟ Ε3 -(Ε5+Ε6+Ε7)
<u>ΙΟΝΙΩΝ ΝΗΣΩΝ</u>	ΖΑΚΥΝΘΟΥ	1.293	566	312	2.494	3.372	-2.079
	ΙΘΑΚΗΣ	24	61	84	26	171	-147
	ΚΕΡΚΥΡΑΣ	3.258	1.263	838	3.369	5.470	-2.212
	ΚΕΦΑΛΛΗΝΙΑΣ	799	537	286	1.377	2.200	-1.401
	ΛΕΥΚΑΔΑΣ	733	509	245	1.564	2.318	-1.585
<u>ΚΕΝΤΡΙΚΗΣ ΜΑΚΕΔΟΝΙΑΣ</u>	ΗΜΑΘΙΑΣ	3.192	1.099	633	2.348	4.080	-888
	ΘΕΣΣΑΛΟΝΙΚΗΣ	38.325	13.056	3.261	10.869	27.186	11.139
	ΚΙΛΚΙΣ	1.240	483	196	299	978	262
	ΠΕΛΛΑΣ	3.587	1.403	710	3.133	5.246	-1.659
	ΠΙΕΡΙΑΣ	3.426	2.599	945	1.626	5.170	-1.744
	ΣΕΡΡΩΝ	3.174	955	213	1.189	2.357	817
	ΧΑΛΚΙΔΙΚΗΣ	3.664	4.224	4.145	4.559	12.928	-9.264
<u>ΚΡΗΤΗΣ</u>	ΗΡΑΚΛΕΙΟΥ	9.424	3.316	682	5.382	9.380	44
	ΛΑΣΙΘΙΟΥ	2.277	692	261	1.503	2.456	-179
	ΡΕΘΥΜΝΟΥ	2.782	1.152	253	1.345	2.750	32
	ΧΑΝΙΩΝ	5.580	1.922	493	3.717	6.132	-552
<u>ΝΟΤΙΟΥ ΑΙΓΑΙΟΥ</u>	ΑΝΔΡΟΥ	74	161	361	81	603	-529
	ΘΗΡΑΣ	1.931	1.125	739	2.184	4.048	-2.117
	ΚΑΛΥΜΝΟΥ	346	335	328	359	1.022	-676
	ΚΑΡΠΑΘΟΥ	44	33	97	147	277	-233
	ΚΕΑΣ-ΚΥΘΟΝΟΥ	80	259	297	72	628	-548
	ΚΩ	1.110	713	148	1.485	2.346	-1.236
	ΜΗΛΟΥ	235	413	985	199	1.597	-1.362
	ΜΥΚΟΝΟΥ	1.222	1.330	1.752	2.600	5.682	-4.460
	ΝΑΞΟΥ	446	619	712	1.006	2.337	-1.891
	ΠΑΡΟΥ	593	865	1.298	663	2.826	-2.233
	ΡΟΔΟΥ	4.304	1.700	405	2.630	4.735	-431
	ΣΥΡΟΥ	1.199	530	397	321	1.248	-49
ΤΗΝΟΥ	265	336	326	395	1.057	-792	
<u>ΠΕΛΟΠΟΝΝΗΣΟΥ</u>	ΑΡΓΟΛΙΔΑΣ	2.324	1.439	751	853	3.043	-719
	ΑΡΚΑΔΙΑΣ	1.526	915	192	571	1.678	-152
	ΚΟΡΙΝΘΙΑΣ	3.316	2.191	625	1.312	4.128	-812
	ΛΑΚΩΝΙΑΣ	1.334	1.111	495	731	2.337	-1.003
	ΜΕΣΣΗΝΙΑΣ	3.619	2.328	789	1.492	4.609	-990
<u>ΣΤΕΡΕΑΣ ΕΛΛΑΔΑΣ</u>	ΒΟΙΩΤΙΑΣ	3.074	1.075	293	742	2.110	964
	ΕΥΒΟΙΑΣ	4.075	2.657	1.075	1.346	5.078	-1.003
	ΕΥΡΥΤΑΝΙΑΣ	232	65	16	93	174	58
	ΦΘΙΩΤΙΔΑΣ	3.242	1.102	367	862	2.331	911
	ΦΩΚΙΔΑΣ	483	319	68	382	769	-286
<u>ΣΥΝΟΛΟ</u>		343.166	131.312	49.217	136.399	316.928	26.238

Πίνακας XIV

01.01.2022 – 30.09.2022 ΠΕΡΙΦΕΡΕΙΑ	ΠΕΡΙΦΕΡΕΙΑΚΗ ΕΝΟΤΗΤΑ	Ε3 (Αναγγελίες Πρόσληψης)	Ε5 (Αναγγελίες Οικειοθελούς Αποχώρησης)	Ε6 (Καταγγελίες Συμβάσεων Αορί Χρόνου)	Ε7 (Λήξεις Συμβάσεων Ορισμένου Χρόνου)	ΣΥΝΟΛΟ ΑΠΟΧ/ΣΕΩΝ Ε5+Ε6+Ε7	ΙΣΟΖΥΓΙΟ Ε3 –(Ε5+Ε6+Ε7)
<u>ΑΝΑΤΟΛΙΚΗΣ ΜΑΚΕΔΟΝΙΑΣ, ΘΡΑΚΗΣ</u>	ΔΡΑΜΑΣ	10.775	4.220	1.245	4.530	9.995	780
	ΕΒΡΟΥ	15.784	7.440	1.818	6.704	15.962	-178
	ΘΑΣΟΥ	8.341	1.866	1.250	2.734	5.850	2.491
	ΚΑΒΑΛΑΣ	24.138	9.476	4.021	8.719	22.216	1.922
	ΞΑΝΘΗΣ	16.625	6.037	1.310	9.830	17.177	-552
	ΡΟΔΟΠΗΣ	13.487	6.198	1.046	6.006	13.250	237
<u>ΑΤΤΙΚΗΣ</u>	ΑΝΑΤΟΛΙΚΗΣ ΑΤΤΙΚΗΣ	120.280	46.184	13.026	51.973	111.183	9.097
	ΒΟΡΕΙΟΥ ΤΟΜΕΑ	158.052	63.336	15.817	74.916	154.069	3.983
	ΔΥΤΙΚΗΣ ΑΤΤΙΚΗΣ	31.485	17.821	4.744	6.645	29.210	2.275
	ΔΥΤΙΚΟΥ ΤΟΜΕΑ	61.223	34.066	9.190	19.994	63.250	-2.027
	ΚΕΝΤΡΙΚΟΥ ΤΟΜΕΑ	267.343	113.732	28.758	128.145	270.635	-3.292
	ΝΗΣΩΝ	12.507	3.982	1.792	3.310	9.084	3.423
	ΝΟΤΙΟΥ ΤΟΜΕΑ ΑΘΗΝΩΝ	124.595	57.079	13.526	54.052	124.657	-62
	ΠΕΙΡΑΙΩΣ	88.536	36.932	17.971	33.200	88.103	433
<u>ΒΟΡΕΙΟΥ ΑΙΓΑΙΟΥ</u>	ΙΚΑΡΙΑΣ	1.048	230	174	390	794	254
	ΛΕΣΒΟΥ	10.901	3.880	1.154	4.987	10.021	880
	ΛΗΜΝΟΥ	2.337	889	353	491	1.733	604
	ΣΑΜΟΥ	7.416	1.398	354	3.166	4.918	2.498
	ΧΙΟΥ	7.757	3.423	499	3.715	7.637	120
<u>ΔΥΤΙΚΗΣ ΕΛΛΑΔΑΣ</u>	ΑΙΤΩΛΟΑΚΑΡΝΑΝΙΑΣ	16.262	6.069	1.868	8.703	16.640	-378
	ΑΧΑΪΑΣ	51.733	22.369	6.187	23.424	51.980	-247
	ΗΛΕΙΑΣ	15.861	5.196	2.312	6.946	14.454	1.407
<u>ΔΥΤΙΚΗΣ ΜΑΚΕΔΟΝΙΑ</u>	ΓΡΕΒΕΝΩΝ	2.597	1.156	277	1.077	2.510	87
	ΚΑΣΤΟΡΙΑΣ	5.766	1.993	630	3.225	5.848	-82
	ΚΟΖΑΝΗΣ	14.685	6.025	1.722	6.583	14.330	355
	ΦΛΩΡΙΝΑΣ	4.120	1.823	391	1.780	3.994	126
<u>ΗΠΕΙΡΟΥ</u>	ΑΡΤΑΣ	7.323	2.592	701	4.490	7.783	-460
	ΘΕΣΠΡΩΤΙΑΣ	8.886	2.969	600	3.865	7.434	1.452
	ΙΩΑΝΝΙΝΩΝ	29.530	11.490	1.903	16.471	29.864	-334
	ΠΡΕΒΕΖΑΣ	12.937	3.967	1.115	5.474	10.556	2.381
<u>ΘΕΣΣΑΛΙΑΣ</u>	ΚΑΡΔΙΤΣΑΣ	9.918	4.682	1.156	3.725	9.563	355
	ΛΑΡΙΣΑΣ	40.035	16.260	4.780	18.246	39.286	749
	ΜΑΓΝΗΣΙΑΣ	28.904	13.258	4.344	11.245	28.847	57
	ΣΠΟΡΑΔΩΝ	8.902	1.914	2.025	1.748	5.687	3.215
	ΤΡΙΚΑΛΩΝ	16.790	7.743	2.036	7.052	16.831	-41

01.01.2022 – 30.09.2022 ΠΕΡΙΦΕΡΕΙΑ (συνέχεια)	ΠΕΡΙΦΕΡΕΙΑΚΗ ΕΝΟΤΗΤΑ	Ε3 (Αναγγελίες Πρόσληψης)	Ε5 (Αναγγελίες Οικειοθελούς Αποχώρησης)	Ε6 (Καταγγελίες Συμβάσεων Αορίστου Χρόνου)	Ε7 (Λήξεις Συμβάσεων Ορισμένου Χρόνου)	ΣΥΝΟΛΟ ΑΠΟΧ/ΣΕΩΝ Ε5+Ε6+Ε7	ΙΣΟΖΥΓΙΟ Ε3 -(Ε5+Ε6+Ε7)
ΙΟΝΙΩΝ ΝΗΣΩΝ	ΖΑΚΥΝΘΟΥ	23.753	3.548	852	7.309	11.709	12.044
	ΙΘΑΚΗΣ	552	116	114	54	284	268
	ΚΕΡΚΥΡΑΣ	47.560	8.300	2.790	15.466	26.556	21.004
	ΚΕΦΑΛΛΗΝΙΑΣ	12.701	2.581	698	4.010	7.289	5.412
	ΛΕΥΚΑΔΑΣ	10.379	2.119	578	4.064	6.761	3.618
ΚΕΝΤΡΙΚΗΣ ΜΑΚΕΔΟΝΙΑΣ	ΗΜΑΘΙΑΣ	21.676	7.400	2.743	10.097	20.240	1.436
	ΘΕΣΣΑΛΟΝΙΚΗΣ	206.134	95.204	26.057	81.564	202.825	3.309
	ΚΙΛΚΙΣ	6.827	3.265	869	2.668	6.802	25
	ΠΕΛΛΑΣ	27.058	8.699	2.501	13.968	25.168	1.890
	ΠΙΕΡΙΑΣ	26.375	12.458	3.101	8.404	23.963	2.412
	ΣΕΡΡΩΝ	16.023	6.136	1.663	7.797	15.596	427
	ΧΑΛΚΙΔΙΚΗΣ	56.818	19.359	7.329	16.121	42.809	14.009
ΚΡΗΤΗΣ	ΗΡΑΚΛΕΙΟΥ	88.830	26.759	5.128	31.190	63.077	25.753
	ΛΑΣΙΘΙΟΥ	24.494	5.128	1.191	9.305	15.624	8.870
	ΡΕΘΥΜΝΟΥ	27.017	6.699	1.245	8.209	16.153	10.864
	ΧΑΝΙΩΝ	53.313	12.171	2.761	21.232	36.164	17.149
ΝΟΤΙΟΥ ΑΙΓΑΙΟΥ	ΑΝΔΡΟΥ	1.840	487	603	269	1.359	481
	ΘΗΡΑΣ	33.464	7.419	2.143	7.365	16.927	16.537
	ΚΑΛΥΜΝΟΥ	4.399	1.294	727	1.011	3.032	1.367
	ΚΑΡΠΑΘΟΥ	1.906	224	243	394	861	1.045
	ΚΕΑΣ - ΚΥΘΟΥ	1.828	612	460	182	1.254	574
	ΚΩ	26.152	5.313	562	4.857	10.732	15.420
	ΜΗΛΟΥ	5.493	1.337	1.474	462	3.273	2.220
	ΜΥΚΟΝΟΥ	27.375	6.703	3.291	5.851	15.845	11.530
	ΝΑΞΟΥ	8.988	2.116	1.165	1.921	5.202	3.786
	ΠΑΡΟΥ	12.671	3.405	2.417	2.044	7.866	4.805
	ΡΟΔΟΥ	59.834	12.700	2.369	13.421	28.490	31.344
	ΣΥΡΟΥ	6.039	2.164	868	2.245	5.277	762
ΤΗΝΟΥ	3.770	1.163	454	1.094	2.711	1.059	
ΠΕΛΟΠΟΝΝΗΣΟΥ	ΑΡΓΟΛΙΔΑΣ	21.136	8.092	3.687	7.221	19.000	2.136
	ΑΡΚΑΔΙΑΣ	10.555	4.938	936	4.339	10.213	342
	ΚΟΡΙΝΘΙΑΣ	24.477	9.481	2.547	10.660	22.688	1.789
	ΛΑΚΩΝΙΑΣ	11.602	4.309	1.358	5.004	10.671	931
	ΜΕΣΣΗΝΙΑΣ	26.776	11.031	3.159	8.829	23.019	3.757
ΣΤΕΡΕΑΣ ΕΛΛΑΔΑΣ	ΒΟΙΩΤΙΑΣ	17.366	8.415	2.354	6.425	17.194	172
	ΕΥΒΟΙΑΣ	28.184	11.459	4.453	9.652	25.564	2.620
	ΕΥΡΥΤΑΝΙΑΣ	1.339	417	200	887	1.504	-165
	ΦΘΙΩΤΙΔΑΣ	15.538	5.846	2.839	6.001	14.686	852
	ΦΩΚΙΔΑΣ	4.016	1.416	301	2.218	3.935	81
ΣΥΝΟΛΟ		2.261.137	857.978	248.325	891.371	1.997.674	263.463

Πίνακας XV

ΜΗΝΑΣ	Ε3 (Αναγγελίες Πρόσληψης από χειρόγραφες υποβολές)	Μερίδιο συμμετοχής αναγγελιών προσλήψεων από χειρόγραφες υποβολές στο σύνολο των αναγγελιών πρόσληψης μέσω χειρόγραφων υποβολών και Πληροφοριακού Συστήματος «ΕΡΓΑΝΗ»	ΣΥΝΟΛΟ Ε5+Ε6+Ε7 (Καταγγελίες και λήξεις συμβάσεων, αναγγελίες οικειοθελούς αποχώρησης, από χειρόγραφες υποβολές)	Μερίδιο συμμετοχής απολύσεων από χειρόγραφες υποβολές στο σύνολο των απολύσεων μέσω χειρόγραφων υποβολών και Πληροφοριακού Συστήματος «ΕΡΓΑΝΗ»	ΙΣΟΖΥΓΙΟ Ε3-(Ε5+Ε6+Ε7) Προσλήψεων – Απολύσεων μέσω χειρόγραφων υποβολών
2022					
Ιανουάριος	301	0,22%	797	0,48%	-496
Φεβρουάριος	384	0,25%	714	0,51%	-330
Μάρτιος	361	0,18%	695	0,42%	-334
Απρίλιος	423	0,14%	400	0,23%	23
Μάιος	622	0,19%	540	0,24%	82
Ιούνιος	536	0,16%	471	0,15%	65
Ιούλιος	490	0,18%	528	0,19%	-38
Αύγουστος	326	0,16%	415	0,18%	-89
Σεπτέμβριος	531	0,15%	529	0,17%	2

Στον πίνακα XV καταγράφονται οι ροές μισθωτής απασχόλησης ανά μήνα οι οποίες κατατέθηκαν **χειρόγραφα** (εκπρόθεσμες υποβολές – ειδικές κατηγορίες επιχειρήσεων) από 01.01.2022 έως και 30.09.2022 στις περιφερειακές υπηρεσίες της ΔΥΠΙΑ, καθώς επίσης και το μερίδιο συμμετοχής τους στο σύνολο των ροών που αντλούνται τόσο από το Πληροφοριακό Σύστημα «ΕΡΓΑΝΗ» όσο και από τις χειρόγραφες υποβολές.