



**ΡΟΕΣ ΜΙΣΘΩΤΗΣ ΑΠΑΣΧΟΛΗΣΗΣ  
ΣΤΟΝ ΙΔΙΩΤΙΚΟ ΤΟΜΕΑ**

**ΦΕΒΡΟΥΑΡΙΟΣ 2023**

*Τμήμα Αξιοποίησης Δεδομένων, Τεκμηρίωσης & Ανάλυσης, της Δ/σης Προγραμματισμού και Συντονισμού, Επιθεώρησης Εργασιακών Σχέσεων της Ανεξάρτητης Αρχής Επιθεώρησης Εργασίας.  
Ομάδα Διαχείρισης του Πληροφοριακού Συστήματος "ΕΡΓΑΝΗ"*

**ΣΤΟΙΧΕΙΑ ΡΟΩΝ ΜΙΣΘΩΤΗΣ ΑΠΑΣΧΟΛΗΣΗΣ  
ΣΤΟΝ ΙΔΙΩΤΙΚΟ ΤΟΜΕΑ ΜΗΝΟΣ ΦΕΒΡΟΥΑΡΙΟΥ 2023**

Το Υπουργείο Εργασίας & Κοινωνικών Υποθέσεων δημοσιοποιεί αναλυτικά στοιχεία και συγκριτικούς πίνακες που απεικονίζουν τις ροές μισθωτής απασχόλησης στον ιδιωτικό τομέα, όπως αυτές διαμορφώνονται στην αγορά εργασίας κατά το μήνα **Φεβρουάριο 2023**. Παρουσιάζονται συγκριτικά στοιχεία με το αντίστοιχο περσινό διάστημα, το ισοζύγιο ροών μισθωτής απασχόλησης στον ιδιωτικό τομέα ανά φύλο και ηλικιακή ομάδα, ανά περιφέρεια και περιφερειακή ενότητα, ανά κωδικό αριθμό οικονομικής δραστηριότητας με τα πέντε (5) υψηλότερα και τα πέντε (5) χαμηλότερα ισοζύγια, ενώ απεικονίζονται και τα επαγγέλματα που εμφανίζουν τα υψηλότερα ισοζύγια προσλήψεων-αποχωρήσεων. Επιπλέον, καταγράφονται οι νέες προσλήψεις ανά είδος σύμβασης εργασίας και οι μετατροπές συμβάσεων εργασίας (από πλήρη απασχόληση σε μερική και εκ περιτροπής), καθώς και τα στοιχεία των επιχειρησιακών συμβάσεων που κατατέθηκαν κατά το μήνα **Φεβρουάριο 2023**. Τα εν λόγω στοιχεία αντλήθηκαν από το Πληροφοριακό Σύστημα «ΕΡΓΑΝΗ», σύμφωνα και με τα προβλεπόμενα στην Υπουργική Απόφαση υπ' αριθμ. 5072/6 (ΦΕΚ 449Β'/25.02.2013), όπως τροποποιήθηκε και συμπληρώθηκε με τις υπ' αριθμ. 28153/126 (ΦΕΚ 2163Β'/30.08.2013<sup>1</sup>) και υπ' αριθμ. 29502/85 (ΦΕΚ 2390Β'/8.9.2014) Υπουργικές Αποφάσεις.

Το Πληροφοριακό Σύστημα «ΕΡΓΑΝΗ» καταγράφει με ηλεκτρονικό τρόπο τις ροές μισθωτής απασχόλησης στον ιδιωτικό τομέα της οικονομίας, αποτυπώνοντας, σε ζωντανό χρόνο και σε κάθε περιοχή της χώρας κρίσιμα στοιχεία της αγοράς εργασίας, ενώ μέχρι και τον Φεβρουάριο του 2013 η καταγραφή των στοιχείων αυτών γίνονταν χειρόγραφα.

Για τους μήνες και τις περιόδους πριν την πλήρη εφαρμογή του Πληροφοριακού Συστήματος «ΕΡΓΑΝΗ» αξιοποιούνται τα σχετικά δεδομένα της Δημόσιας Υπηρεσίας Απασχόλησης (ΔΥΠΑ). Επιπρόσθετα, παρουσιάζονται μηνιαία στοιχεία που αφορούν στις ροές προσλήψεων-αποχωρήσεων που κατατέθηκαν με χειρόγραφο τρόπο (εκπρόθεσμες υποβολές – ειδικές κατηγορίες επιχειρήσεων) στις περιφερειακές υπηρεσίες της ΔΥΠΑ από 01.02.2023 έως και 28.02.2023 (βλ. πίνακα XV).

**Πίνακας Ι**

(σε θέσεις εργασίας)	<b>Φεβρουάριος 2023</b>	<b>Φεβρουάριος 2022</b>	<b>Διαφορά (1 - 2)</b>	<b>Ιαν.-Φεβρ. 2023</b>	<b>Ιαν.-Φεβρ. 2022</b>	<b>Διαφορά (3-4)</b>
	(1)	(2)		(3)	(4)	
<b>I. Προσλήψεις</b>	183.236	153.768	29.468	369.549	291.751	77.798
<b>II. Αποχωρήσεις*</b>	160.050	138.579	21.471	373.974	302.366	71.608
A. Καταγγελίες συμβάσεων αορίστου χρόνου και λήξεις συμβάσεων ορισμένου χρόνου	97.373	70.181	27.192	229.685	162.271	67.414
B. Οικειοθελείς αποχωρήσεις	62.677	68.398	-5.721	144.289	140.095	4.194
<b>III. Ισοζύγιο (I-II)</b>	<b>23.186</b>	<b>15.189</b>	<b>7.997</b>	<b>-4.425</b>	<b>-10.615</b>	<b>6.190</b>

\***Σημείωση:** Με τον όρο «αποχωρήσεις» ή «απολύσεις» εννοούμε το σύνολο των α) καταγγελιών συμβάσεων αορίστου χρόνου και λήξεων συμβάσεων ορισμένου χρόνου και β) οικειοθελών αποχωρήσεων. Το ισοζύγιο προσλήψεων-αποχωρήσεων αναφέρεται και ως ισοζύγιο προσλήψεων – απολύσεων χάριν απλότητας.

<sup>1</sup> Σύμφωνα με την Απόφαση αυτή, κάθε εργοδότης που απασχολεί εργαζόμενο με σχέση εξαρτημένης εργασίας ιδιωτικού δικαίου υποχρεούται να υποβάλει ηλεκτρονικά στο ΠΣ «ΕΡΓΑΝΗ» τα αναφερόμενα στην ΥΑ έντυπα.

Όπως απεικονίζεται στον Πίνακα Ι, και προκύπτει από τα αποτελέσματα του Πληροφοριακού Συστήματος «ΕΡΓΑΝΗ», κατά το μήνα Φεβρουάριο 2023 καταγράφεται αύξηση της μισθωτής απασχόλησης στον ιδιωτικό τομέα, καθώς προκύπτει θετικό ισοζύγιο προσλήψεων – αποχωρήσεων κατά 23.186 θέσεις εργασίας.

Συγκεκριμένα, σύμφωνα με τα στοιχεία των ροών μισθωτής απασχόλησης του Φεβρουαρίου 2023, οι αναγγελίες πρόσληψης ανήλθαν σε 183.236, ενώ οι αποχωρήσεις σε 160.050. Από τις 160.050 συνολικά αποχωρήσεις, οι 62.677 προήλθαν από οικειοθελείς αποχωρήσεις και οι 97.373 από καταγγελίες συμβάσεων αορίστου χρόνου ή λήξεις συμβάσεων ορισμένου χρόνου.

Από τη σύγκριση των στοιχείων των δύο μηνών, Φεβρουάριος 2023 και Φεβρουάριος 2022, προκύπτει θετική επίδοση κατά 7.997 περισσότερες θέσεις εργασίας, για τον Φεβρουάριο 2023 (θετικό ισοζύγιο 23.186 θέσεων εργασίας) έναντι θετικού ισοζυγίου (15.189) τον Φεβρουάριο του 2022.

Αθροιστικά για την περίοδο Ιανουάριος – Φεβρουάριος 2023, οι αναγγελίες προσλήψεων ανήλθαν στις 369.549 θέσεις εργασίας και οι αποχωρήσεις έφτασαν τις 373.974, εκ των οποίων οι 229.685 ήταν αποτέλεσμα καταγγελιών συμβάσεων αορίστου χρόνου ή λήξεων συμβάσεων ορισμένου χρόνου και οι 144.289 οικειοθελείς αποχωρήσεις.

Έτσι, το ισοζύγιο των ροών μισθωτής απασχόλησης του πρώτου διμήνου του έτους 2023 διαμορφώνεται στις -4.425 θέσεις εργασίας (βλ. πίνακα ΙΙ και διάγραμμα ΙV).

Θα πρέπει, επίσης, να σημειώσουμε ότι παράλληλα, με τις ηλεκτρονικές υποβολές εντύπων προσλήψεων – απολύσεων μέσω του Πληροφοριακού Συστήματος «ΕΡΓΑΝΗ» υπάρχει και ένα ιδιαίτερα μικρό ποσοστό επιχειρήσεων που προέβησαν αναγκαστικά σε χειρόγραφες υποβολές εντύπων στις περιφερειακές υπηρεσίες της ΔΥΠΙΑ, λόγω είτε περιπτώσεων εκπρόθεσμων υποβολών, στις οποίες επιβάλλονται και τα προβλεπόμενα πρόστιμα, είτε ειδικών ελάχιστων περιπτώσεων επιχειρήσεων που αδυνατούν να υποβάλλουν τα στοιχεία ηλεκτρονικά. Το ισοζύγιο ροών μισθωτής απασχόλησης για αυτές τις συγκεκριμένες κατηγορίες επιχειρήσεων για το διάστημα από 01.02.2023 έως και 28.02.2023, σύμφωνα με τα στοιχεία της ΔΥΠΙΑ, διαμορφώνεται σε -263 θέσεις εργασίας (βλ. πίνακα ΙV).

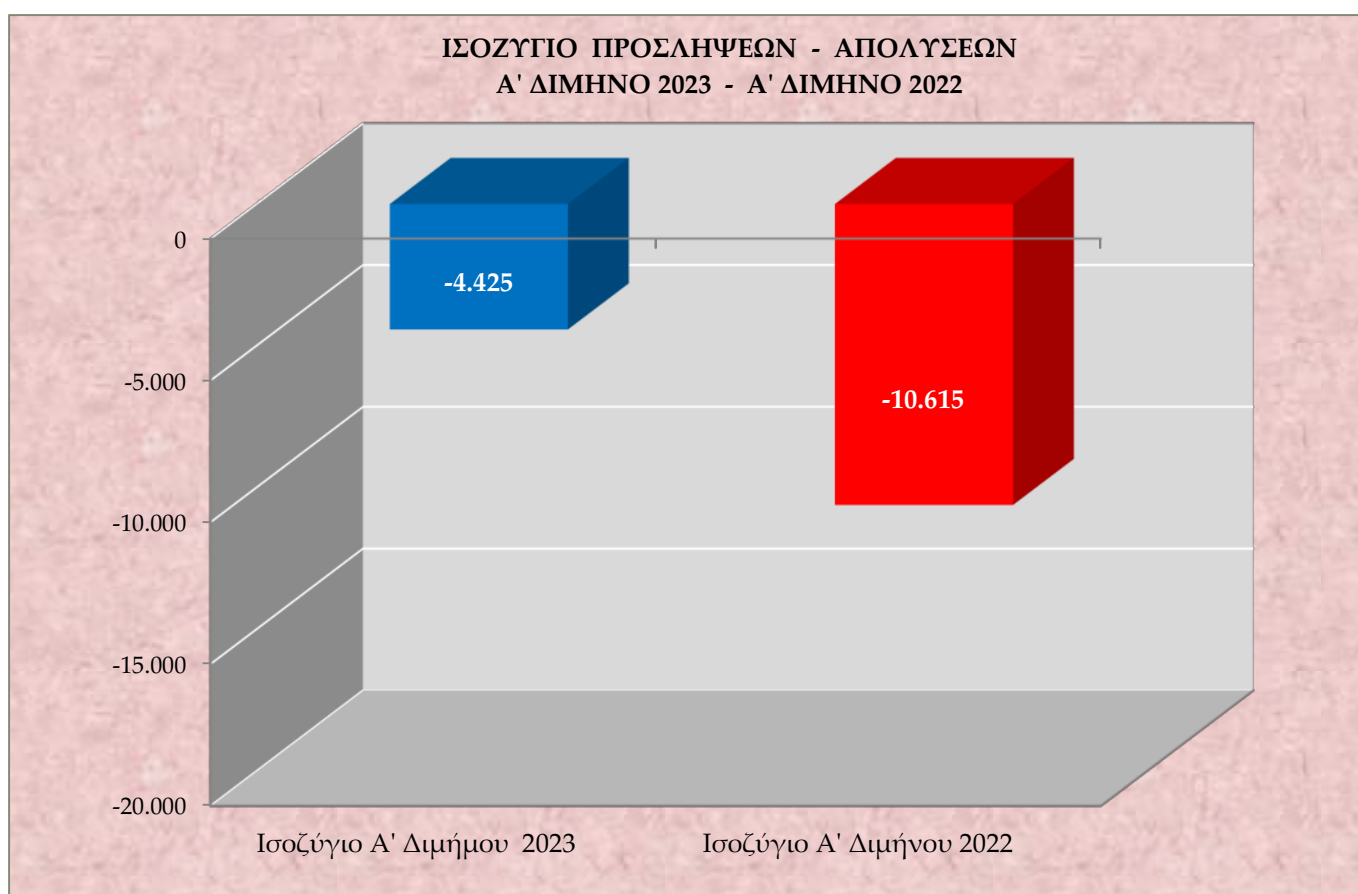
**Πίνακας ΙΙ**

(σε νέες θέσεις εργασίας)	Ισοζύγιο Ροών Φεβρουαρίου	Ισοζύγιο Ροών Ιανουαρίου-Φεβρουαρίου
2001	3.026	-9.505
2002	12.490	908
2003	7.800	-3.642
2004	9.789	-1.982
2005	1.655	-15.585
2006	5.585	-13.890
2007	5.728	-12.833
2008	5.285	-5.432
2009	-4.561	-31.125
2010	-1.308	-17.581

2011	-10.652	-39.647
2012	-13.024	-39.562
2013	-281	-17.788
2014	19.912	26.309
2015	15.124	5.851
2016	14.437	4.483
2017	24.938	-4.879
2018	16.628	86
2019	27.840	5.507
2020	24.867	7.549
2021	27.233	29.571
2022	15.189	-10.615
2023	23.186	-4.425

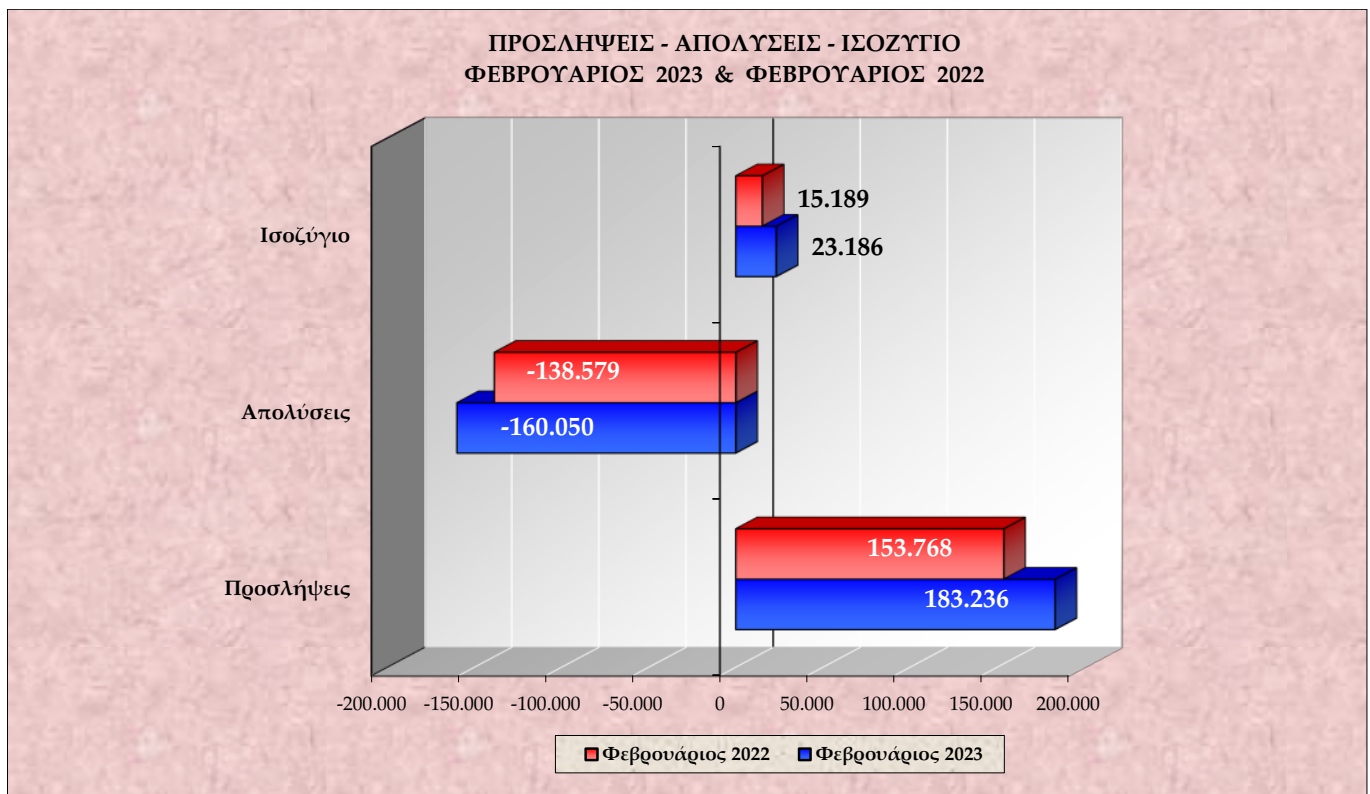
Στον **πίνακα II** καταγράφονται τα ισοζύγια ροών μισθωτής απασχόλησης μηνός **Φεβρουαρίου**, καθώς επίσης και τα ισοζύγια ροών μισθωτής απασχόλησης κατά το πρώτο δίμηνο κάθε έτους, για την περίοδο 2001 – 2023, με βάση και τα σχετικά στοιχεία από την ΔΥΠΑ για την περίοδο πριν την εφαρμογή του πληροφοριακού συστήματος «ΕΡΓΑΝΗ».

### Διάγραμμα I



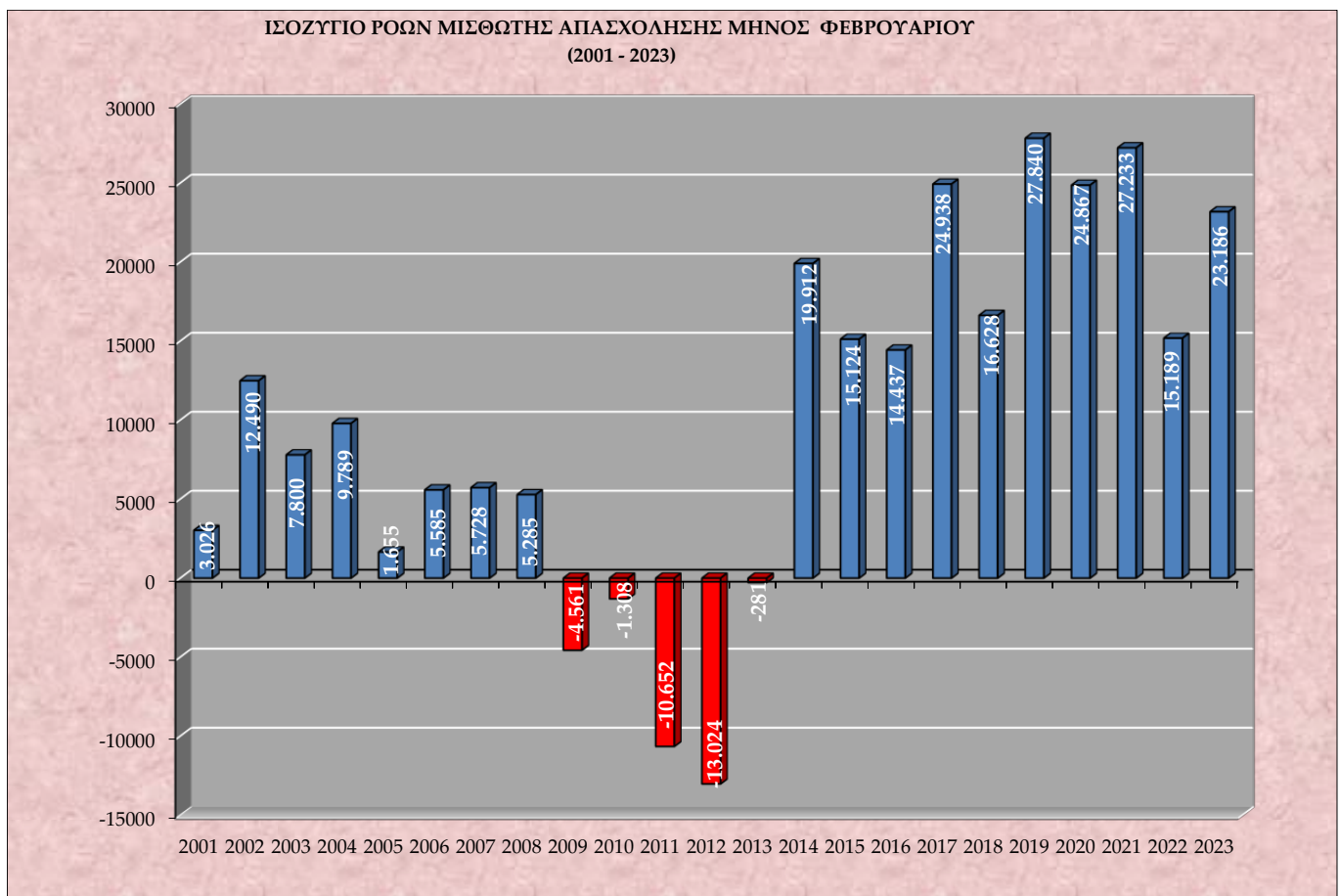
Στο **διάγραμμα I** αποτυπώνεται το ισοζύγιο προσλήψεων-απολύσεων Ιανουαρίου – Φεβρουαρίου 2023 σε σχέση με το ισοζύγιο Ιανουαρίου – Φεβρουαρίου 2022.

## Διάγραμμα II



Στο **διάγραμμα II** αποτυπώνονται οι ροές μισθωτής απασχόλησης και το ισοζύγιο προσλήψεων-απολύσεων των μηνών Φεβρουαρίου 2023 και Φεβρουαρίου 2022.

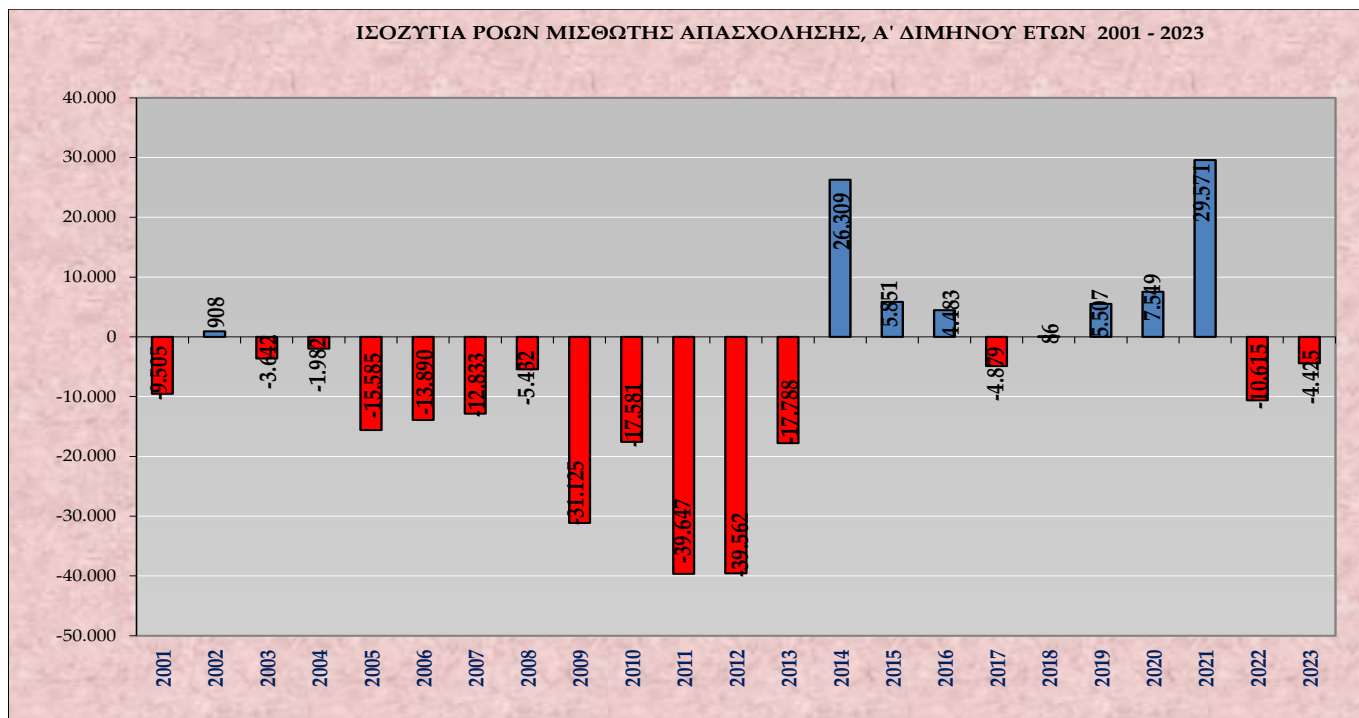
## Διάγραμμα III



Στο **διάγραμμα III** αποτυπώνεται το ισοζύγιο ροών μισθωτής απασχόλησης μηνός Φεβρουαρίου για τα έτη 2001 – 2023.



## Διάγραμμα IV



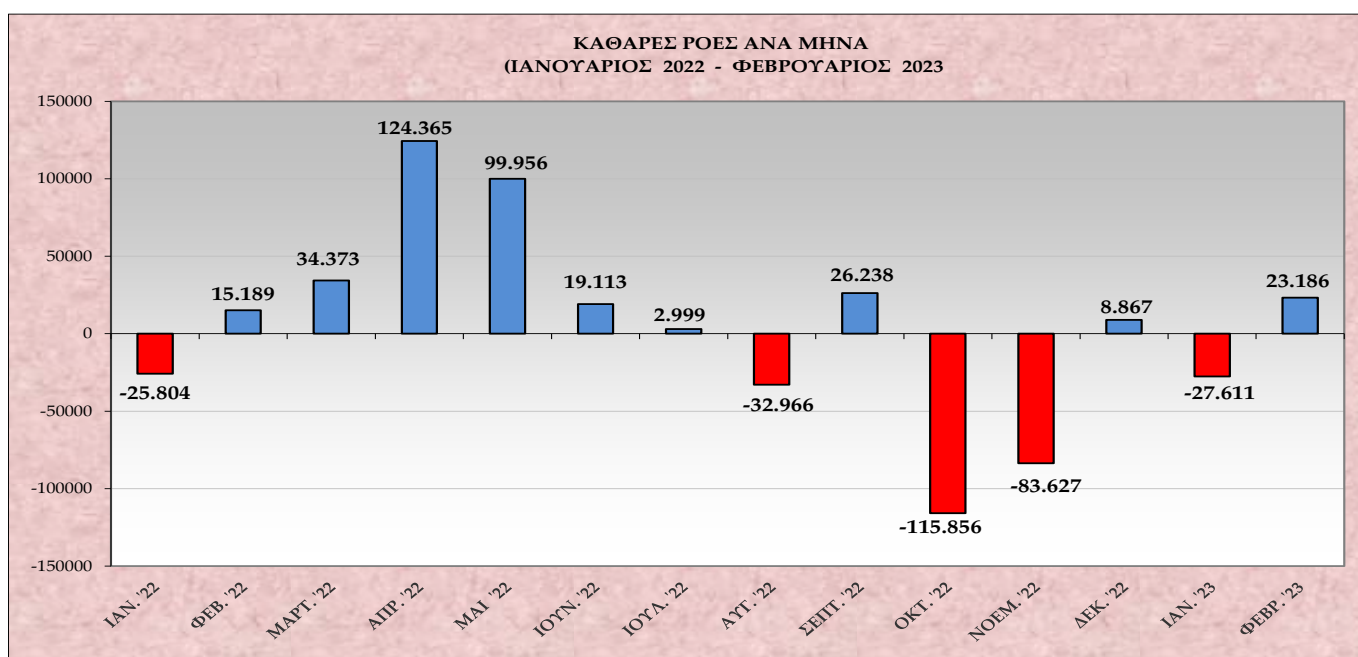
Στο **διάγραμμα IV** αποτυπώνεται το ισοζύγιο ροών μισθωτής απασχόλησης Α' Διμήνου για τα έτη 2001 – 2023.

## Πίνακας III

ΚΑΘΑΡΕΣ ΡΟΕΣ	ΙΑΝ.	ΦΕΒ.	ΜΑΡ.	ΑΠΡ.	ΜΑΙΟΣ	ΙΟΥΝ.	ΙΟΥΛ.	ΑΥΓ.	ΣΕΠΤ.	ΟΚΤ.	ΝΟΕΜ.	ΔΕΚ.
<b>2022</b>	-25.804	15.189	34.373	124.365	99.956	19.113	2.999	-32.966	26.238	-115.856	-83.627	8.867
<b>2023</b>	-27.611	23.186										

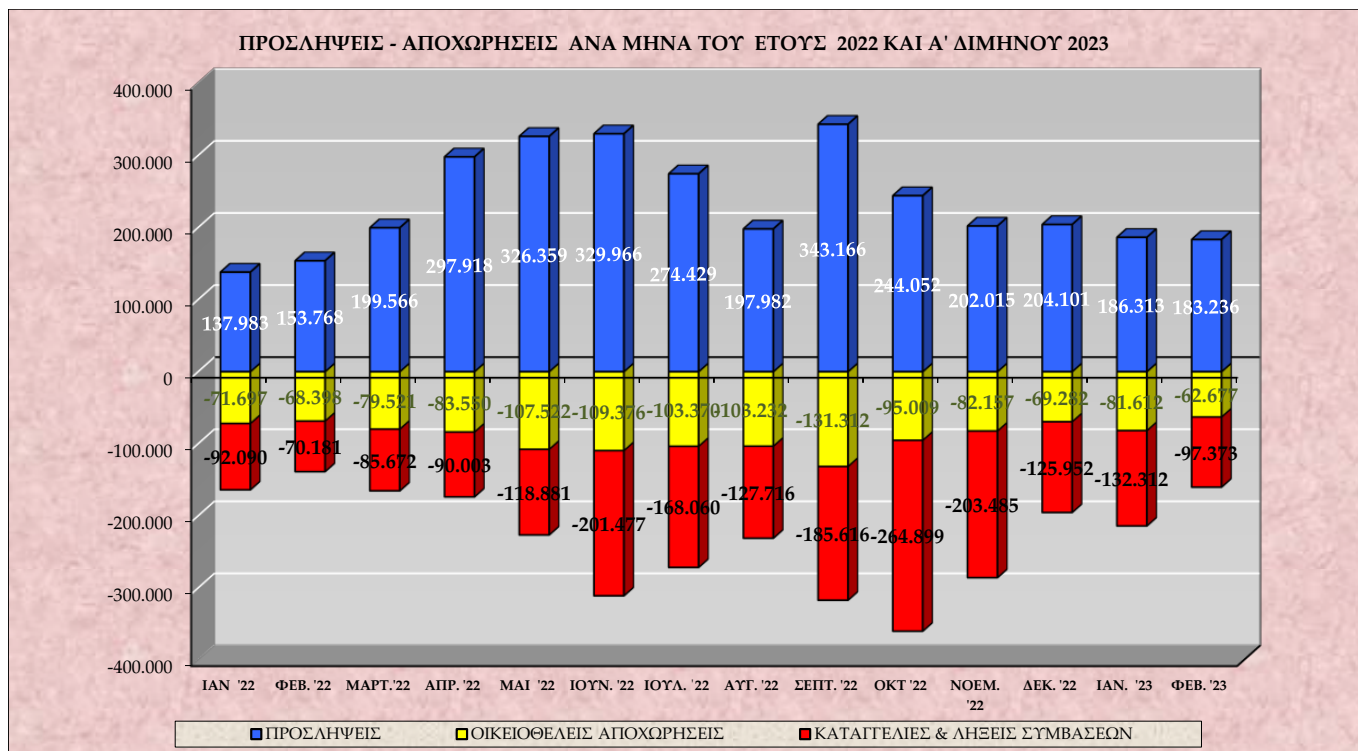
Στον **πίνακα III** καταγράφονται οι καθαρές ροές μισθωτής απασχόλησης ανά μήνα του έτους 2022 και Α' διμήνου 2023.

## Διάγραμμα V



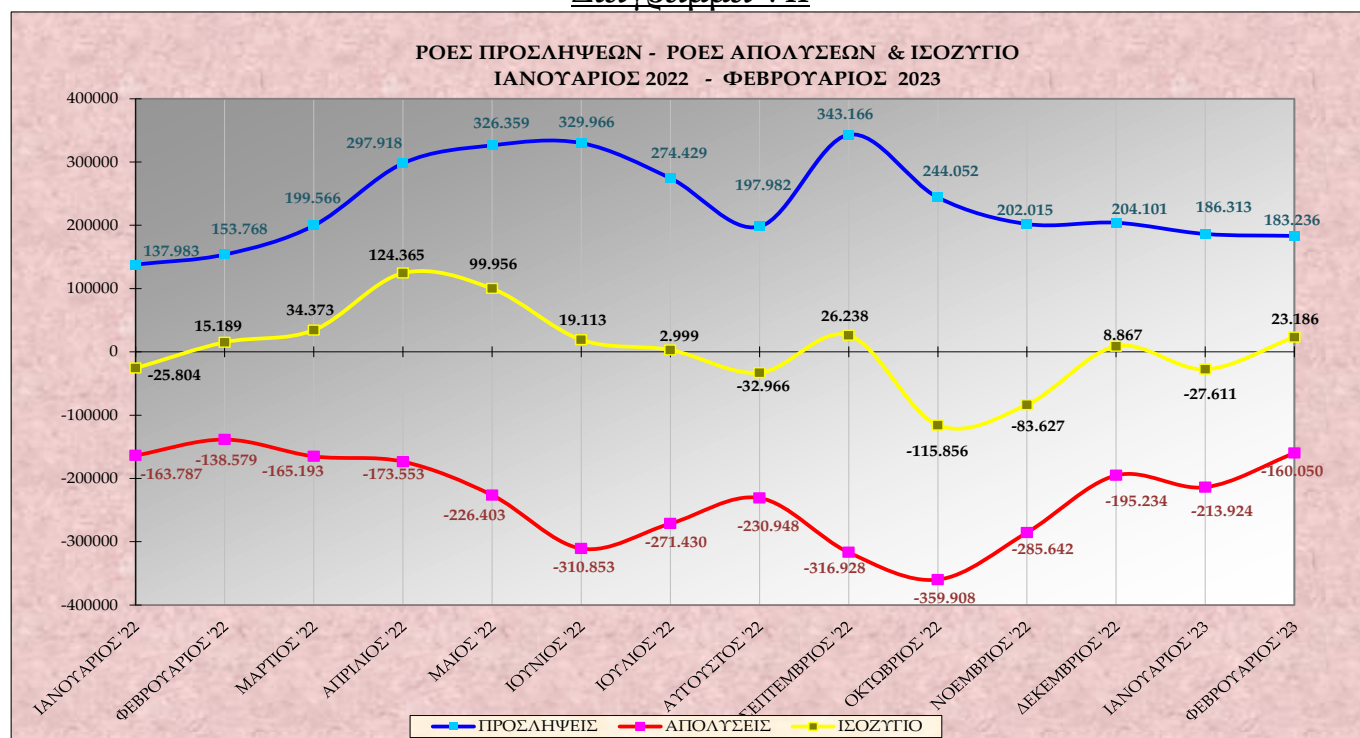
Στο **διάγραμμα V** αποτυπώνονται οι καθαρές ροές μισθωτής απασχόλησης (ισοζύγιο προσλήψεων – αποχωρήσεων) ανά μήνα του έτους 2022 και Α' διμήνου 2023.

## Διάγραμμα VI



Στο **διάγραμμα VI** αποτυπώνονται οι προσλήψεις, οι καταγγελίες και λήξεις συμβάσεων, καθώς και οι οικειοθελείς αποχωρήσεις ανά μήνα του έτους 2022 και Α' διμήνου 2023.

## Διάγραμμα VII



Στο **διάγραμμα VII** αποτυπώνονται οι ροές προσλήψεων – απολύσεων και το ισοζύγιο ανά μήνα για την περίοδο Ιανουάριος 2022 – Φεβρουάριος 2023.

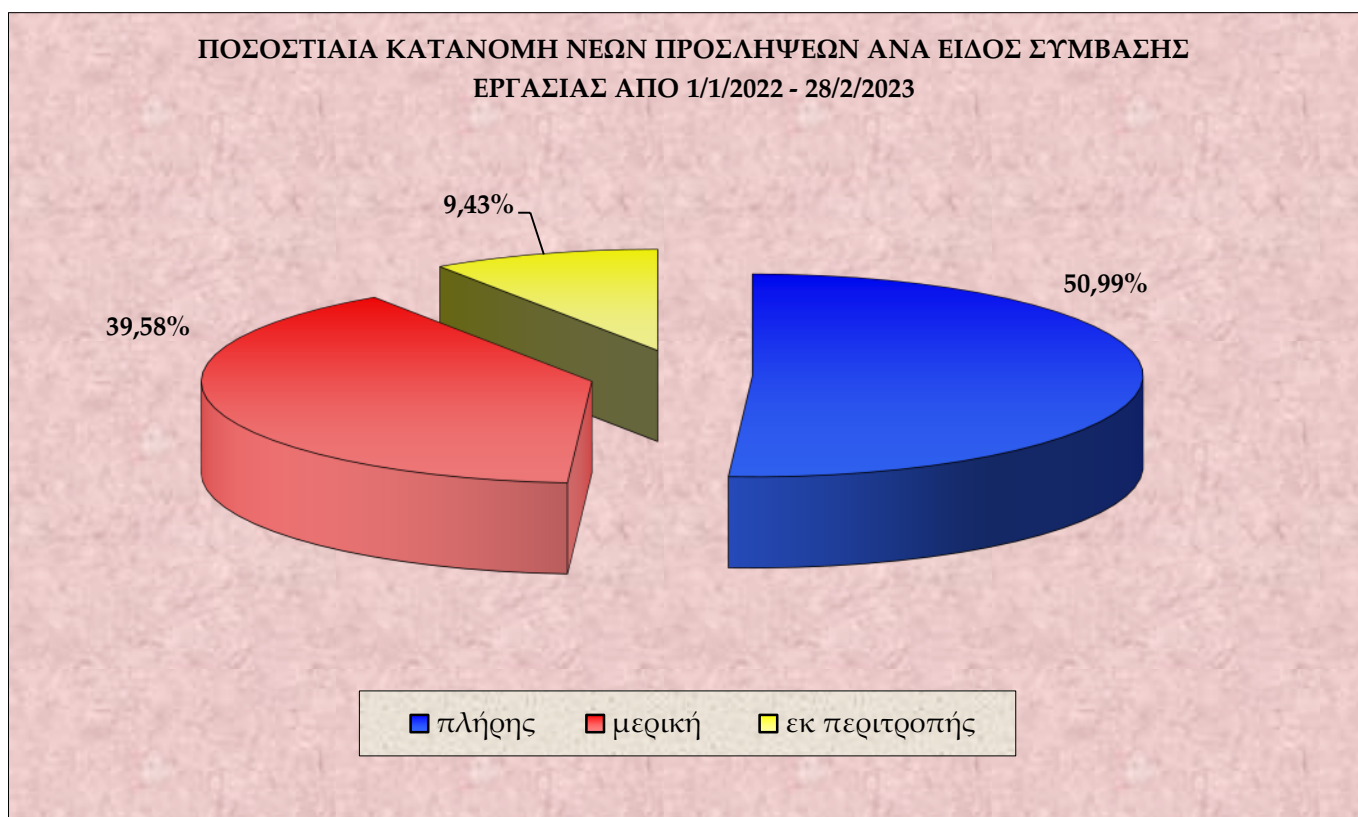
## Πίνακας IV

ΜΗΝΑΣ	ΠΡΟΣΛΗΨΕΙΣ ΑΝΑ ΕΙΔΟΣ ΣΥΜΒΑΣΗΣ ΕΡΓΑΣΙΑΣ ΑΠΟ 01.01.2022 ΕΩΣ 28.02.2023			
	ΠΛΗΡΗΣ ΑΠΑΣΧΟΛΗΣΗ	ΜΕΡΙΚΗ ΑΠΑΣΧΟΛΗΣΗ	ΕΚ ΠΕΡΙΤΡΟΠΗΣ ΑΠΑΣΧΟΛΗΣΗ	ΣΥΝΟΛΟ ΠΡΟΣΛΗΨΕΩΝ
ΙΑΝΟΥΑΡΙΟΣ 2022	84.249	46.487	7.247	137.983

ΦΕΒΡΟΥΑΡΙΟΣ 2022	80.007	60.631	13.130	153.768
ΜΑΡΤΙΟΣ 2022	108.816	73.338	17.412	199.566
ΑΠΡΙΛΙΟΣ 2022	181.642	93.099	23.177	297.918
ΜΑΙΟΣ 2022	178.393	120.899	27.067	326.359
ΙΟΥΝΙΟΣ 2022	159.924	137.752	32.290	329.966
ΙΟΥΛΙΟΣ 2022	131.293	112.511	30.625	274.429
ΑΥΓΟΥΣΤΟΣ 2022	95.133	80.703	22.146	197.982
ΣΕΠΤΕΜΒΡΙΟΣ 2022	162.512	150.909	29.745	343.166
ΟΚΤΩΒΡΙΟΣ 2022	109.048	109.517	25.487	244.052
ΝΟΕΜΒΡΙΟΣ 2022	98.362	82.965	20.688	202.015
ΔΕΚΕΜΒΡΙΟΣ 2022	97.252	83.615	23.234	204.101
ΣΥΝΟΛΟ 2022	<b>1.486.631</b>	<b>1.152.426</b>	<b>272.248</b>	<b>2.911.305</b>
ΙΑΝΟΥΑΡΙΟΣ 2023	97.368	72.638	16.307	186.313
ΦΕΒΡΟΥΑΡΙΟΣ 2023	89.035	73.533	20.668	183.236
ΣΥΝΟΛΟ 1/1/2022– 28/2/2023	<b>1.673.034</b>	<b>1.298.597</b>	<b>309.223</b>	<b>3.280.854</b>

Στον **πίνακα IV** καταγράφονται οι νέες προσλήψεις, ανά είδος σύμβασης εργασίας από 01.01.2022 έως 28.02.2023.

#### Διάγραμμα VIII



Στο **διάγραμμα VIII** αποτυπώνεται η ποσοστιαία κατανομή των νέων προσλήψεων ανά είδος σύμβασης εργασίας, για την περίοδο 01.01.2022 – 28.02.2023.



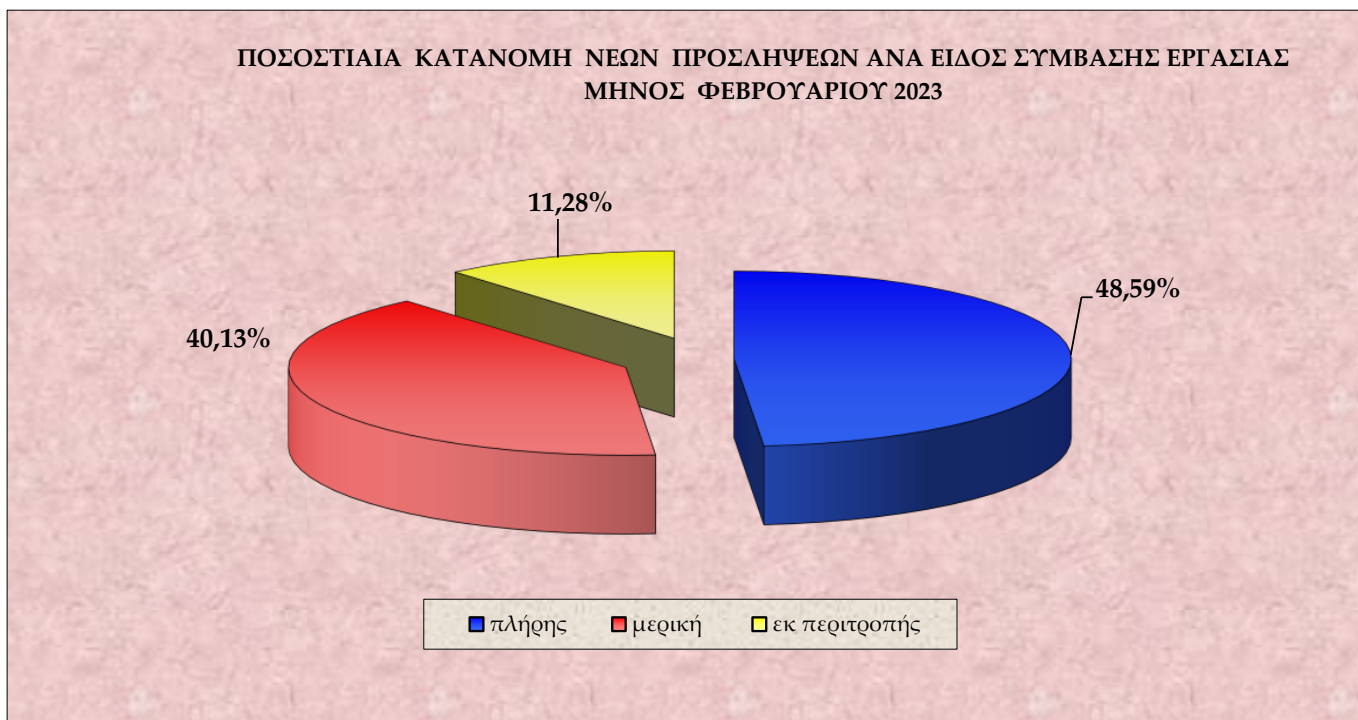
## Πίνακας V

ΗΜΕΡΕΣ	Ε3 (α) (Αναγγελίες Πρόσληψης Πλήρους Απασχόλησης)	Ε3 (β) (Αναγγελίες Πρόσληψης Μερικής Απασχόλησης)	Ε3 (γ) (Αναγγελίες Πρόσληψης Περιτροπής Απασχόλησης)	Ε3 ΣΥΝΟΛΟ Αναγγελιών Πρόσληψης (α+β+γ)	Ε5 (Αναγγελίες Οικειοθελούς Αποχώρησης)	Ε6 (Καταγγελίες Συμβάσεων Αορίστου Χρόνου)	Ε7 (Λήξεις Συμβάσεων Ορισμένου χρόνου)	Ε5+Ε6+Ε7 ΣΥΝΟΛΟ Αποχωρήσεων	ΙΣΟΖΥΓΙΟ Ε3 - (Ε5+Ε6+Ε7)
1/2/2023	6.861	3.874	604	11.339	5.162	1.881	7.100	14.143	-2.804
2/2/2023	4.025	3.319	837	8.181	3.929	1.462	3.357	8.748	-567
3/2/2023	5.101	5.826	1.577	12.504	3.818	1.360	2.582	7.760	4.744
4/2/2023	638	827	341	1.806	461	149	496	1.106	700
5/2/2023	355	305	60	720	271	46	543	860	-140
6/2/2023	3.148	1.802	345	5.295	3.505	1.001	5.262	9.768	-4.473
7/2/2023	3.302	2.251	412	5.965	2.769	877	2.788	6.434	-469
8/2/2023	2.825	2.247	542	5.614	2.534	777	1.728	5.039	575
9/2/2023	3.059	3.169	767	6.995	2.449	790	2.119	5.358	1.637
10/2/2023	4.736	5.188	1.708	11.632	2.441	805	1.990	5.236	6.396
11/2/2023	606	884	374	1.864	318	67	530	915	949
12/2/2023	332	331	102	765	249	43	460	752	13
13/2/2023	4.514	2.860	583	7.957	3.295	1.093	6.149	10.537	-2.580
14/2/2023	4.129	2.762	721	7.612	2.717	865	2.926	6.508	1.104
15/2/2023	3.470	3.029	784	7.283	2.647	821	3.330	6.798	485
16/2/2023	3.125	3.867	1.285	8.277	2.371	745	2.459	5.575	2.702
17/2/2023	4.603	4.818	1.694	11.115	2.693	810	3.132	6.635	4.480
18/2/2023	711	890	371	1.972	336	96	457	889	1.083
19/2/2023	378	326	138	842	269	24	546	839	3
20/2/2023	4.541	2.680	531	7.752	3.644	1.082	7.116	11.842	-4.090
21/2/2023	3.672	2.375	629	6.676	2.806	853	3.503	7.162	-486
22/2/2023	2.768	2.698	705	6.171	2.526	755	2.214	5.495	676
23/2/2023	3.525	3.906	1.158	8.589	2.484	784	1.910	5.178	3.411
24/2/2023	4.873	6.894	2.710	14.477	2.530	693	1.915	5.138	9.339
25/2/2023	808	1.388	791	2.987	422	111	391	924	2.063
26/2/2023	194	375	187	756	147	8	432	587	169
27/2/2023	396	351	145	892	264	50	865	1.179	-287
28/2/2023	12.340	4.291	567	17.198	5.620	1.597	11.428	18.645	-1.447
<b>ΣΥΝΟΛΟ</b>	<b>89.035</b>	<b>73.533</b>	<b>20.668</b>	<b>183.236</b>	<b>62.677</b>	<b>19.645</b>	<b>77.728</b>	<b>160.050</b>	<b>23.186</b>

Στον πίνακα V αποτυπώνονται αναλυτικά στοιχεία, σε ημερήσια βάση, για τις ροές μισθωτής απασχόλησης και το ισοζύγιο ροών από 01.02.2023 – 28.02.2023.

**\*Σημείωση:** Τα Ε3, Ε5, Ε6, Ε7 αφορούν στα αρχικά της ονομασίας των αντίστοιχων Εντύπων που υποβάλλονται από τους εργοδότες μέσω του Πληροφοριακού Συστήματος «ΕΡΓΑΝΗ» και αντιστοιχούν σε ηλεκτρονικά υποβαλλόμενες πράξεις. Συγκεκριμένα, ΕΝΤΥΠΟ 3 (Ε3): Αναγγελία πρόσληψης/ ΕΝΤΥΠΟ 5 (Ε5):Αναγγελία οικειοθελούς αποχώρησης μισθωτού/ ΕΝΤΥΠΟ 6 (Ε6): Καταγγελία σύμβασης εργασίας αορίστου χρόνου (με ή χωρίς προειδοποίηση) / ΕΝΤΥΠΟ 7 (Ε7): Βεβαίωση – Δήλωση εργοδότη για συμβάσεις ορισμένου χρόνου ή έργου.

### Διάγραμμα ΙΧ



Στο **διάγραμμα ΙΧ** αποτυπώνεται η ποσοστιαία κατανομή των νέων προσλήψεων ανά είδος σύμβασης εργασίας, για το μήνα Φεβρουάριο 2023.

### Πίνακας VI

Μετατροπές συμβάσεων εργασίας από πλήρη απασχόληση σε μερική απασχόληση	Μετατροπές συμβάσεων εργασίας από πλήρη απασχόληση σε εκ περιτροπής απασχόληση με συμφωνία εργαζόμενου και εργοδότη	Μετατροπές συμβάσεων εργασίας από πλήρη απασχόληση σε εκ περιτροπής απασχόληση με μονομερή απόφαση του εργοδότη
<b>1.788</b>	<b>492</b>	<b>122</b>

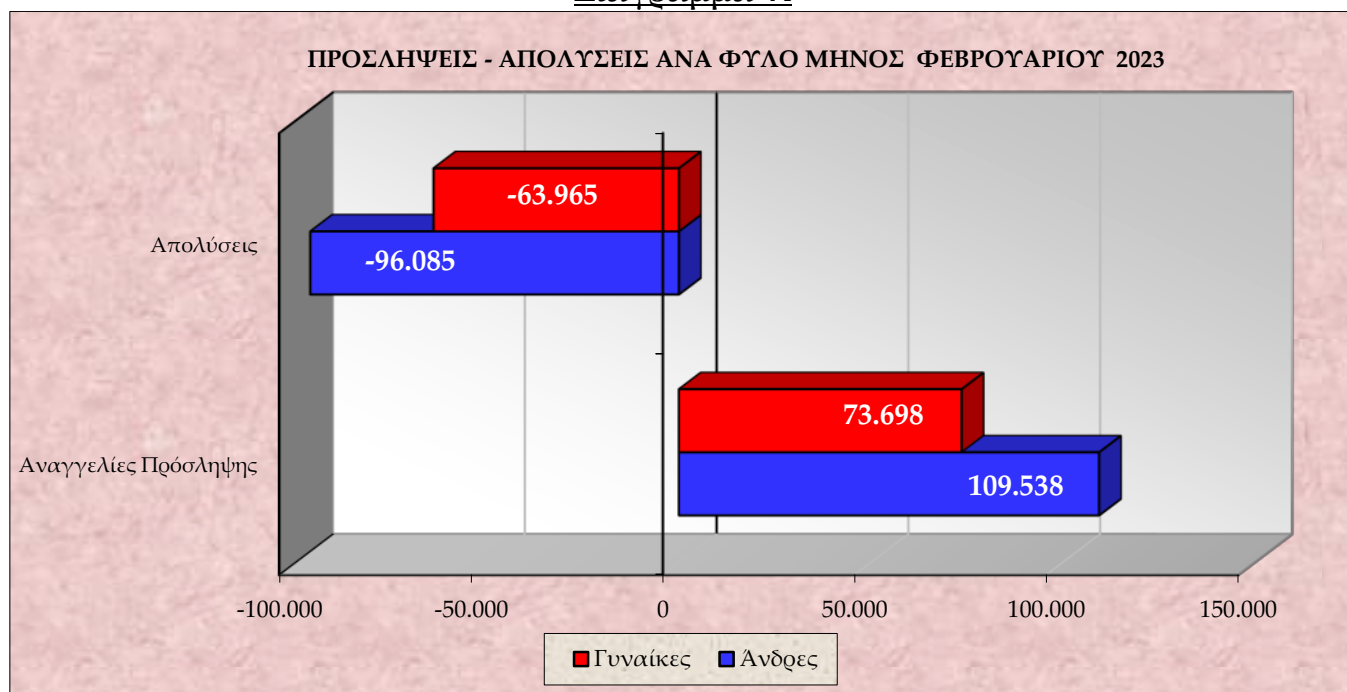
Στον **πίνακα VI** καταγράφονται οι συμβάσεις πλήρους απασχόλησης, που μετατράπηκαν σε μερική και σε εκ περιτροπής απασχόληση (κατόπιν συμφωνίας εργαζόμενου – εργοδότη ή μονομερούς απόφασης του εργοδότη), κατά το μήνα Φεβρουάριο 2023.

**Πίνακας VII**

ΦΥΛΟ	E3 (Αναγγελίες Πρόσληψης)	E5 (Αναγγελίες Οικειοθελούς Αποχώρησης)	E6 (Καταγγελίες Συμβάσεων Αορίστου Χρόνου)	E7 (Λήξεις Συμβάσεων Ορισμένου Χρόνου)	ΣΥΝΟΛΟ ΑΠΟΧΩΡΗΣΕΩΝ E5+E6+E7	ΙΣΟΖΥΓΙΟ E3-(E5+E6+E7)
Ανδρες	109.538	37.585	10.984	47.516	96.085	13.453
Γυναίκες	73.698	25.092	8.661	30.212	63.965	9.733
<b>Σύνολο</b>	<b>183.236</b>	<b>62.677</b>	<b>19.645</b>	<b>77.728</b>	<b>160.050</b>	<b>23.186</b>

Στον **πίνακα VII** καταγράφονται οι ροές και το ισοζύγιο ροών μισθωτής απασχόλησης, ανά φύλο για το μήνα Φεβρουάριο 2023.

**Διάγραμμα X**



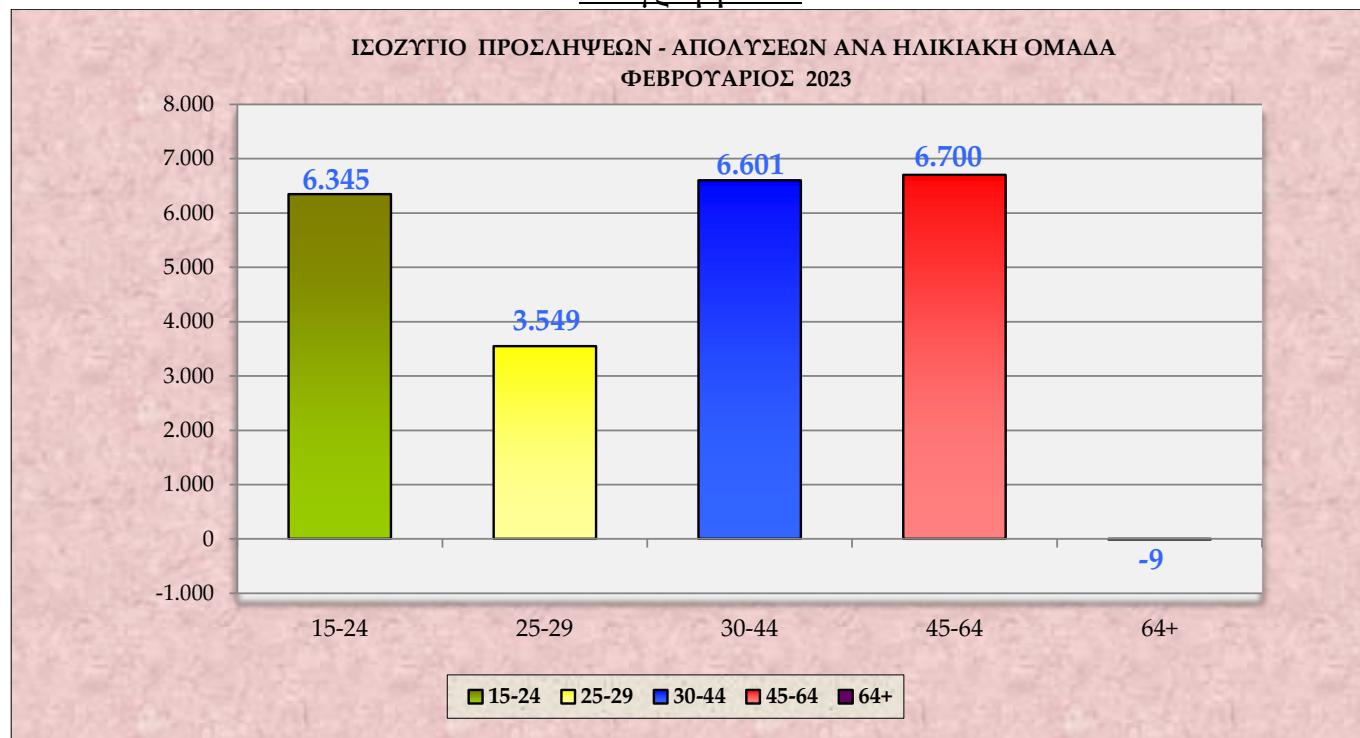
Στο **διάγραμμα X** αποτυπώνονται οι προσλήψεις – απολύσεις ανά φύλο για το μήνα Φεβρουάριο του έτους 2023.

**Πίνακας VIII**

ΗΛΙΚΙΑΚΗ ΟΜΑΔΑ	E3 (Αναγγελίες Πρόσληψης)	E5 (Αναγγελίες Οικειοθελούς Αποχώρησης)	E6 (Καταγγελίες Συμβάσεων Αορίστου Χρόνου)	E7 (Λήξεις Συμβάσεων Ορισμένου Χρόνου)	ΣΥΝΟΛΟ ΑΠΟΧΩΡΗΣΕΩΝ E5+E6+E7	ΙΣΟΖΥΓΙΟ E3-(E5+E6+E7)
15 - 24	31.535	11.698	2.250	11.242	25.190	6.345
25 - 29	28.822	11.388	2.850	11.035	25.273	3.549
30 - 44	66.700	23.437	7.457	29.205	60.099	6.601
45 - 64	53.993	15.415	6.735	25.143	47.293	6.700
64 +	2.186	739	353	1.103	2.195	-9
<b>ΣΥΝΟΛΟ</b>	<b>183.236</b>	<b>62.677</b>	<b>19.645</b>	<b>77.728</b>	<b>160.050</b>	<b>23.186</b>

Στον **πίνακα VIII** καταγράφονται οι ροές μισθωτής απασχόλησης και το ισοζύγιο ροών μισθωτής απασχόλησης ανά ηλικιακή ομάδα για το μήνα Φεβρουάριο 2023.

## Διάγραμμα XI



Στο **διάγραμμα XI** αποτυπώνεται το ισοζύγιο προσλήψεων-απολύσεων ανά ηλικιακή ομάδα κατά το μήνα Φεβρουάριο 2023.

## Πίνακας IX

ΔΡΑΣΤΗΡΙΟΤΗΤΑ	E3 (Αναγγελίες Πρόσληψης)	E5 (Αναγγελίες Οικειοθελούς Αποχώρησης)	E6 (Καταγγελίες Συμβάσεων Αορίστου Χρόνου)	E7 (Λήξεις Συμβάσεων Ορισμένου Χρόνου)	ΣΥΝΟΛΟ ΑΠΟΧ/ΣΕΩΝ E5+E6+E7	ΙΣΟΖΥΓΙΟ E3 - (E5+E6+E7)
Δραστηριότητες υπηρεσιών εστίασης	55.647	20.839	4.268	22.604	47.711	7.936
Καταλύματα	9.383	957	471	4.241	5.669	3.714
Χονδρικό εμπόριο	10.425	5.180	1.866	2.023	9.069	1.356
Διοικητικές δραστηριότητες γραφείου	2.834	790	190	1.029	2.009	825
Λιανικό εμπόριο	13.381	7.097	2.499	3.017	12.613	768
Ασφαλιστικά, αντασφαλιστικά και συνταξιοδοτικά ταμεία, εκτός από την υποχρεωτική κοινωνική ασφάλιση	85	51	26	110	187	-102
Κατασκευή ηλεκτρονικών υπολογιστών, ηλεκτρονικών και οπτικών προϊόντων	599	61	11	633	705	-106
Παραγωγή κινηματογραφικών ταινιών, βίντεο και τηλεοπτικών προγραμμάτων, ηχογραφήσεις και μουσικές εκδόσεις	3.959	212	59	3.865	4.136	-177
Έργα πολιτικού μηχανικού	1.053	391	210	940	1.541	-488
Εκπαίδευση	6.310	1.057	201	5.753	7.011	-701

Στον **πίνακα IX** καταγράφονται οι Κωδικοί Αριθμοί Δραστηριότητας (ΚΑΔ) με τα πέντε (5) υψηλότερα θετικά και τα πέντε (5) υψηλότερα αρνητικά ισοζύγια προσλήψεων - απολύσεων μηνός Φεβρουαρίου 2023.

## Πίνακας Χ

ΕΙΔΙΚΟΤΗΤΑ	Ε3 (Αναγγελίες Πρόσληψης)	Ε5 (Αναγγελίες Οικειοθελούς Αποχώρησης)	Ε6 (Καταγγελίες Συμβάσεων Αορίστου Χρόνου)	Ε7 (Λήξεις Συμβάσεων Ορισμένου Χρόνου)	ΣΥΝΟΛΟ ΑΠΟΧ/ΣΕΩΝ Ε5+Ε6+Ε7	ΙΣΟΖΥΓΙΟ Ε3 - (Ε5+Ε6+Ε7)
Υπάλληλοι γραφείου	20.736	7.932	3.176	5.217	16.325	4.411
Σερβιτόροι και βοηθοί σερβιτόροι	23.124	7.580	1.461	10.394	19.435	3.689
Μάγειροι	11.176	4.526	1.224	3.247	8.997	2.179
Ανειδίκευτοι εργάτες	11.610	4.208	1.722	3.574	9.504	2.106
Μουσικοί, τραγουδιστές, χορευτές, ζογκλέρ και διάφοροι άλλοι καλλιτέχνες	21.449	3.128	354	16.396	19.878	1.571
Πωλητές και ταμίες	14.978	7.269	2.500	3.800	13.569	1.409
Λαντζέρηδες	5.089	1.890	424	1.610	3.924	1.165
Οδηγοί	6.810	2.821	831	2.217	5.869	941
Υπάλληλοι υποδοχής και ενημέρωσης πελατών και ρεσεψιονίστ	3.295	901	291	1.470	2.662	633
Καμαριέρες	1.163	150	81	390	621	542

Στον πίνακα Χ καταγράφονται τα δέκα επαγγέλματα, ανά Στατιστική Ταξινόμηση Επαγγελματών (ΣΤΕΠ), με τα υψηλότερα θετικά ισοζύγια προσλήψεων – απολύσεων, για το μήνα Φεβρουάριο του έτους 2023.

## Πίνακας ΧΙ

ΠΕΡΙΦΕΡΕΙΑ	Αριθμός Επιχειρησιακών	Αριθμός Εργαζομένων	Ποσοστό Μεταβολής Μισθού (%)
Αν. Μακεδονίας & Θράκης	-	-	-
Αττικής	3	698	3,26%
Βορείου Αιγαίου	-	-	-
Δυτικής Ελλάδας	-	-	-
Δυτικής Μακεδονίας	-	-	-
Ηπείρου	-	-	-
Θεσσαλίας	-	-	-
Ιονίων Νήσων	-	-	-
Κεντρικής Μακεδονίας	2	105	9,32%
Κρήτης	-	-	-
Νοτίου Αιγαίου	-	-	-
Πελοποννήσου	-	-	-
Στερεάς Ελλάδας	-	-	-
<b>ΣΥΝΟΛΟ</b>	<b>5</b>	<b>803</b>	<b>+4,05%</b>

Στον πίνακα ΧΙ παρουσιάζονται τα στοιχεία των επιχειρησιακών συμβάσεων που κατατέθηκαν, ανά περιφέρεια, κατά το μήνα Φεβρουάριο 2023 και προβλέπουν μεταβολή μισθού.

\***Σημείωση:** Κατά το διάστημα 01.02.2023 – 28.02.2023, κατατέθηκαν στο «ΠΣ ΕΡΓΑΝΗ» έντεκα (11) επιπλέον έγκυρες επιχειρησιακές συμβάσεις που αφορούσαν 8.327 εργαζόμενους, στις οποίες δεν υπήρξε καμία μεταβολή μισθού.

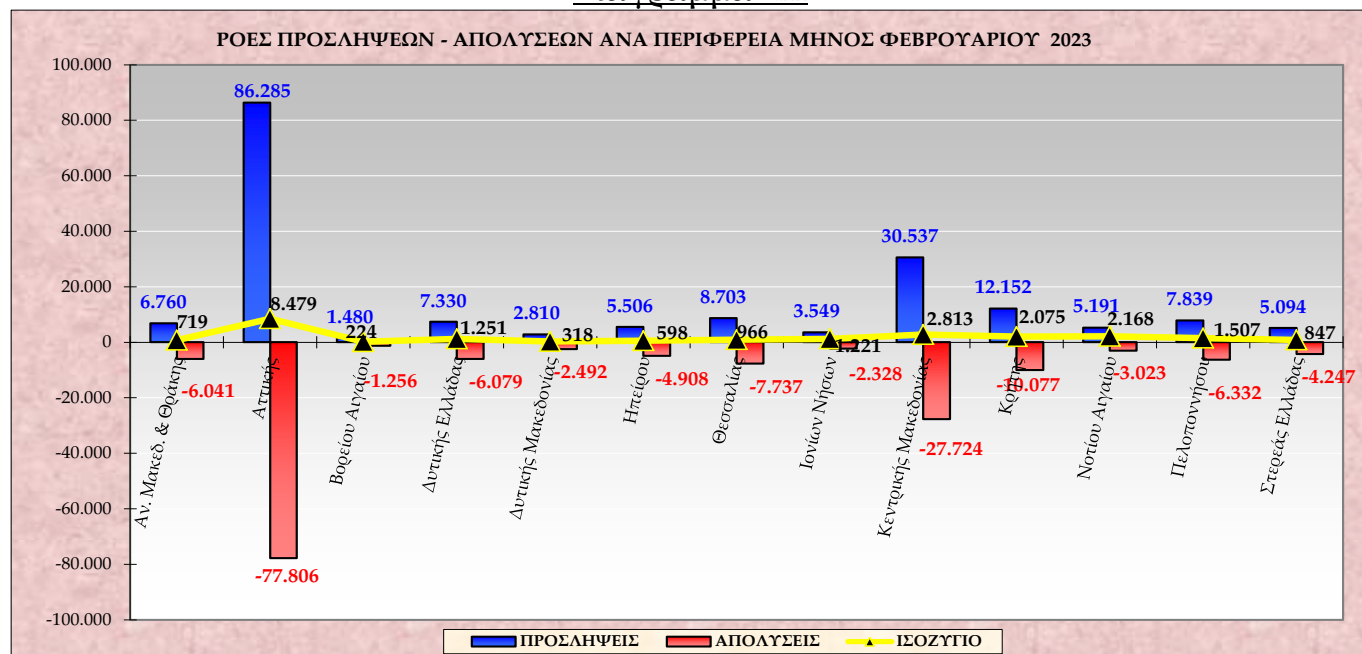


**Πίνακας XII**

ΠΕΡΙΦΕΡΕΙΑ	Ε3 (Αναγγελίες Πρόσληψης)	Ε5 (Αναγγελίες Οικειοθελούς Αποχώρησης)	Ε6 (Καταγγελίες Συμβάσεων Αορίστου Χρόνου)	Ε7 (Λήξεις Συμβάσεων Ορισμένου Χρόνου)	ΣΥΝΟΛΟ ΑΠΟΧ/ΣΕΩΝ Ε5+Ε6+Ε7	ΙΣΟΖΥΓΙΟ Ε3-(Ε5+Ε6+Ε7)
Αν. Μακεδ. & Θράκης	6.760	2.142	832	3.067	6.041	719
Αττικής	86.285	32.236	9.637	35.933	77.806	8.479
Βορείου Αιγαίου	1.480	464	180	612	1.256	224
Δυτικής Ελλάδας	7.330	2.313	818	2.948	6.079	1.251
Δυτικής Μακεδονίας	2.810	854	206	1.432	2.492	318
Ηπείρου	5.506	1.421	251	3.236	4.908	598
Θεσσαλίας	8.703	2.983	924	3.830	7.737	966
Ιονίων Νήσων	3.549	544	314	1.470	2.328	1.221
Κεντρικής Μακεδονίας	30.537	10.696	3.457	13.571	27.724	2.813
Κρήτης	12.152	3.839	925	5.313	10.077	2.075
Νοτίου Αιγαίου	5.191	1.063	638	1.322	3.023	2.168
Πελοποννήσου	7.839	2.308	799	3.225	6.332	1.507
Στερεάς Ελλάδας	5.094	1.814	664	1.769	4.247	847
<b>ΣΥΝΟΛΟ</b>	<b>183.236</b>	<b>62.677</b>	<b>19.645</b>	<b>77.728</b>	<b>160.050</b>	<b>23.186</b>

Στον πίνακα XII καταγράφονται οι ροές μισθωτής απασχόλησης και το ισοζύγιο, συνοπτικά ανά περιφέρεια για το μήνα Φεβρουάριο 2023.

**Διάγραμμα XII**



Στο διάγραμμα XII αποτυπώνονται οι ροές προσλήψεων – απολύσεων και το ισοζύγιο ανά περιφέρεια κατά το μήνα Φεβρουάριο 2023.

Στον πίνακα XIII που ακολουθεί καταγράφεται το ισοζύγιο ροών μισθωτής απασχόλησης από 01.02.2023 – 28.02.2023, ανά Περιφερειακή Ενότητα και αντίστοιχα στον πίνακα XIV καταγράφεται το ισοζύγιο ροών μισθωτής απασχόλησης από 01.01.2023 – 28.02.2023, ανά Περιφερειακή Ενότητα.

**Πίνακας XIII**

<b>ΦΕΒΡΟΥΑΡΙΟΣ 2023 ΠΕΡΙΦΕΡΕΙΑ</b>	<b>ΠΕΡΙΦΕΡΕΙΑΚΗ ΕΝΟΤΗΤΑ</b>	<b>Ε3 (Αναγγελίες Πρόσληψης)</b>	<b>Ε5 (Αναγγελίες Οικειοθελούς Αποχώρησης)</b>	<b>Ε6 (Καταγγελίες Συμβάσεων Αορίστου Χρόνου)</b>	<b>Ε7 (Λήξεις Συμβάσεων Ορισμένου Χρόνου)</b>	<b>ΣΥΝΟΛΟ ΑΠΟΧ/ΣΕΩΝ Ε5+Ε6+Ε7</b>	<b>ΙΣΟΖΥΓΙΟ Ε3 -(Ε5+Ε6+Ε7)</b>
<b><u>ΑΝΑΤΟΛΙΚΗΣ ΜΑΚΕΔΟΝΙΑΣ, ΘΡΑΚΗΣ</u></b>	ΔΡΑΜΑΣ	1.066	332	92	491	915	151
	ΕΒΡΟΥ	1.061	370	120	421	911	150
	ΘΑΣΟΥ	216	41	39	94	174	42
	ΚΑΒΑΛΑΣ	1.723	581	365	707	1.653	70
	ΞΑΝΘΗΣ	1.682	460	93	897	1.450	232
	ΡΟΔΟΠΗΣ	1.012	358	123	457	938	74
<b><u>ΑΤΤΙΚΗΣ</u></b>	ΑΝΑΤΟΛΙΚΗΣ ΑΤΤΙΚΗΣ	10.330	3.352	1.101	5.382	9.835	495
	ΒΟΡΕΙΟΥ ΤΟΜΕΑ	14.839	5.355	1.453	6.543	13.351	1.488
	ΔΥΤΙΚΗΣ ΑΤΤΙΚΗΣ	3.372	1.602	457	583	2.642	730
	ΔΥΤΙΚΟΥ ΤΟΜΕΑ	5.643	2.816	877	1.808	5.501	142
	ΚΕΝΤΡΙΚΟΥ ΤΟΜΕΑ	29.814	10.471	2.658	14.233	27.362	2.452
	ΝΗΣΩΝ	565	150	64	146	360	205
	ΝΟΤΙΟΥ ΤΟΜΕΑ	12.964	5.178	1.187	5.078	11.443	1.521
ΠΕΙΡΑΙΩΣ	8.758	3.312	1.840	2.160	7.312	1.446	
<b><u>ΒΟΡΕΙΟΥ ΑΙΓΑΙΟΥ</u></b>	ΙΚΑΡΙΑΣ	17	5	6	12	23	-6
	ΛΕΣΒΟΥ	631	197	74	267	538	93
	ΛΗΜΝΟΥ	54	27	22	13	62	-8
	ΣΑΜΟΥ	250	65	35	120	220	30
	ΧΙΟΥ	528	170	43	200	413	115
<b><u>ΔΥΤΙΚΗΣ ΕΛΛΑΔΑΣ</u></b>	ΑΙΤΩΛΟΑΚΑΡΝΑΝΙΑΣ	1.178	419	185	528	1.132	46
	ΑΧΑΪΑΣ	5.161	1.621	455	1.987	4.063	1.098
	ΗΛΕΙΑΣ	991	273	178	433	884	107
<b><u>ΔΥΤΙΚΗΣ ΜΑΚΕΔΟΝΙΑ</u></b>	ΓΡΕΒΕΝΩΝ	268	73	26	101	200	68
	ΚΑΣΤΟΡΙΑΣ	531	130	44	322	496	35
	ΚΟΖΑΝΗΣ	1.604	511	102	901	1.514	90
	ΦΛΩΡΙΝΑΣ	407	140	34	108	282	125
<b><u>ΗΠΕΙΡΟΥ</u></b>	ΑΡΤΑΣ	820	177	32	442	651	169
	ΘΕΣΠΡΩΤΙΑΣ	593	175	48	323	546	47
	ΙΩΑΝΝΙΝΩΝ	3.038	889	135	1.919	2.943	95
	ΠΡΕΒΕΖΑΣ	1.055	180	36	552	768	287
<b><u>ΘΕΣΣΑΛΙΑΣ</u></b>	ΚΑΡΔΙΤΣΑΣ	1.097	418	94	432	944	153
	ΛΑΡΙΣΑΣ	3.478	1.195	384	1.560	3.139	339
	ΜΑΓΝΗΣΙΑΣ	2.443	843	280	1.133	2.256	187
	ΣΠΟΡΑΔΩΝ	65	13	22	26	61	4
	ΤΡΙΚΑΛΩΝ	1.620	514	144	679	1.337	283

ΦΕΒΡΟΥΑΡΙΟΣ 2023 ΠΕΡΙΦΕΡΕΙΑ (συνέχεια)	ΠΕΡΙΦΕΡΕΙΑΚΗ ΕΝΟΤΗΤΑ	Ε3 (Αναγγελίες Πρόσληψης)	Ε5 (Αναγγελίες Οικειοθελούς Αποχώρησης)	Ε6 (Καταγγελίες Συμβάσεων Αορίστου Χρόνου)	Ε7 (Λήξεις Συμβάσεων Ορισμένου Χρόνου)	ΣΥΝΟΛΟ ΑΠΟΧ/ΣΕΩΝ Ε5+Ε6+Ε7	ΙΣΟΖΥΓΙΟ Ε3 -(Ε5+Ε6+Ε7)
<b>ΙΟΝΙΩΝ ΝΗΣΩΝ</b>	ΖΑΚΥΝΘΟΥ	579	75	57	249	381	198
	ΙΘΑΚΗΣ	2		1	3	4	-2
	ΚΕΡΚΥΡΑΣ	2.267	321	190	866	1.377	890
	ΚΕΦΑΛΛΗΝΙΑΣ	338	79	36	168	283	55
	ΛΕΥΚΑΔΑΣ	363	69	30	184	283	80
<b>ΚΕΝΤΡΙΚΗΣ ΜΑΚΕΔΟΝΙΑΣ</b>	ΗΜΑΘΙΑΣ	1.550	556	250	796	1.602	-52
	ΘΕΣΣΑΛΟΝΙΚΗΣ	21.387	7.980	2.412	9.335	19.727	1.660
	ΚΙΛΚΙΣ	626	208	62	222	492	134
	ΠΕΛΛΑΣ	2.230	540	197	1.397	2.134	96
	ΠΙΕΡΙΑΣ	1.754	630	190	667	1.487	267
	ΣΕΡΡΩΝ	1.446	393	151	663	1.207	239
	ΧΑΛΚΙΔΙΚΗΣ	1.544	389	195	491	1.075	469
<b>ΚΡΗΤΗΣ</b>	ΗΡΑΚΛΕΙΟΥ	6.628	2.565	462	2.709	5.736	892
	ΛΑΣΙΘΙΟΥ	1.269	297	98	616	1.011	258
	ΡΕΘΥΜΝΟΥ	1.713	332	132	751	1.215	498
	ΧΑΝΙΩΝ	2.542	645	233	1.237	2.115	427
<b>ΝΟΤΙΟΥ ΑΙΓΑΙΟΥ</b>	ΑΝΔΡΟΥ	49	2	10	14	26	23
	ΘΗΡΑΣ	681	141	93	94	328	353
	ΚΑΛΥΜΝΟΥ	154	49	27	44	120	34
	ΚΑΡΠΑΘΟΥ	21	2	8	2	12	9
	ΚΕΑΣ-ΚΥΘΝΟΥ	12	2	9	7	18	-6
	ΚΩ	666	83	48	144	275	391
	ΜΗΛΟΥ	56	23	28	20	71	-15
	ΜΥΚΟΝΟΥ	478	107	53	72	232	246
	ΝΑΞΟΥ	226	54	20	32	106	120
	ΠΑΡΟΥ	218	57	54	39	150	68
	ΡΟΔΟΥ	2.280	456	236	748	1.440	840
	ΣΥΡΟΥ	281	76	38	61	175	106
ΤΗΝΟΥ	69	11	14	45	70	-1	
<b>ΠΕΛΟΠΟΝΝΗΣΟΥ</b>	ΑΡΓΟΛΙΔΑΣ	1.731	570	226	433	1.229	502
	ΑΡΚΑΔΙΑΣ	980	337	64	447	848	132
	ΚΟΡΙΝΘΙΑΣ	2.329	536	190	1.341	2.067	262
	ΛΑΚΩΝΙΑΣ	675	236	75	336	647	28
	ΜΕΣΣΗΝΙΑΣ	2.124	629	244	668	1.541	583
<b>ΣΤΕΡΕΑΣ ΕΛΛΑΔΑΣ</b>	ΒΟΙΩΤΙΑΣ	1.451	629	187	420	1.236	215
	ΕΥΒΟΙΑΣ	2.009	708	275	701	1.684	325
	ΕΥΡΥΤΑΝΙΑΣ	142	23	11	99	133	9
	ΦΘΙΩΤΙΔΑΣ	1.132	376	165	449	990	142
	ΦΩΚΙΔΑΣ	360	78	26	100	204	156
<b>ΣΥΝΟΛΟ</b>		<b>183.236</b>	<b>62.677</b>	<b>19.645</b>	<b>77.728</b>	<b>160.050</b>	<b>23.186</b>

**Πίνακας XIV**

01.01.2023 – 28.02.2023 ΠΕΡΙΦΕΡΕΙΑ	ΠΕΡΙΦΕΡΕΙΑΚΗ ΕΝΟΤΗΤΑ	Ε3 (Αναγγελίες Πρόσληψης)	Ε5 (Αναγγελίες Οικειοθελούς Αποχώρησης)	Ε6 (Καταγγελ Συμβάσεων Αορίστου Χρόνου)	Ε7 (Λήξεις Συμβάσεων Ορισμένου Χρόνου)	ΣΥΝΟΛΟ ΑΠΟΧ/ΣΕΩΙ Ε5+Ε6+Ε7	ΙΣΟΖΥΓΙΟ Ε3 - (Ε5+Ε6+Ε7)
<b>ΑΝΑΤΟΛΙΚΗΣ ΜΑΚΕΔΟΝΙΑΣ, ΘΡΑΚΗΣ</b>	ΔΡΑΜΑΣ	2.538	838	276	1.210	2.324	214
	ΕΒΡΟΥ	2.254	1.023	326	1.138	2.487	-233
	ΘΑΣΟΥ	424	76	115	262	453	-29
	ΚΑΒΑΛΑΣ	3.553	1.332	719	1.709	3.760	-207
	ΞΑΝΘΗΣ	3.276	1.085	237	1.813	3.135	141
	ΡΟΔΟΠΗΣ	2.157	834	208	1.054	2.096	61
<b>ΑΤΤΙΚΗΣ</b>	ΑΝΑΤΟΛΙΚΗΣ ΑΤΤΙΚΗΣ	21.175	7.620	2.625	10.972	21.217	-42
	ΒΟΡΕΙΟΥ ΤΟΜΕΑ ΑΘΗΝΩΝ	32.108	12.442	3.462	13.874	29.778	2.330
	ΔΥΤΙΚΗΣ ΑΤΤΙΚΗΣ	6.751	3.544	1.747	1.385	6.676	75
	ΔΥΤΙΚΟΥ ΤΟΜΕΑ ΑΘΗΝΩΝ	11.818	6.255	1.876	3.472	11.603	215
	ΚΕΝΤΡΙΚΟΥ ΤΟΜΕΑ ΑΘΗΝΩΝ	60.388	24.334	6.331	35.129	65.794	-5.406
	ΝΗΣΩΝ	1.052	367	205	401	973	79
	ΝΟΤΙΟΥ ΤΟΜΕΑ ΑΘΗΝΩΝ	25.788	11.734	2.699	13.221	27.654	-1.866
	ΠΕΙΡΑΙΩΣ	18.440	7.602	3.916	6.542	18.060	380
<b>ΒΟΡΕΙΟΥ ΑΙΓΑΙΟΥ</b>	ΙΚΑΡΙΑΣ	41	16	20	68	104	-63
	ΛΕΣΒΟΥ	1.398	520	167	749	1.436	-38
	ΛΗΜΝΟΥ	99	50	50	33	133	-34
	ΣΑΜΟΥ	534	150	76	354	580	-46
	ΧΙΟΥ	1.043	431	95	554	1.080	-37
<b>ΔΥΤΙΚΗΣ ΕΛΛΑΔΑΣ</b>	ΑΙΤΩΛΟΑΚΑΡΝΑΝΙΑΣ	2.706	1.021	386	1.420	2.827	-121
	ΑΧΑΪΑΣ	9.512	3.650	1.063	4.052	8.765	747
	ΗΛΕΙΑΣ	2.114	659	399	1.035	2.093	21
<b>ΔΥΤΙΚΗΣ ΜΑΚΕΔΟΝΙΑ</b>	ΓΡΕΒΕΝΩΝ	544	201	71	219	491	53
	ΚΑΣΤΟΡΙΑΣ	1.366	348	110	797	1.255	111
	ΚΟΖΑΝΗΣ	3.203	1.143	320	1.954	3.417	-214
	ΦΛΩΡΙΝΑΣ	791	398	85	328	811	-20
<b>ΗΠΕΙΡΟΥ</b>	ΑΡΤΑΣ	1.602	434	110	979	1.523	79
	ΘΕΣΠΡΩΤΙΑΣ	1.061	364	120	661	1.145	-84
	ΙΩΑΝΝΙΝΩΝ	6.070	2.128	356	4.273	6.757	-687
	ΠΡΕΒΕΖΑΣ	1.855	471	113	1.198	1.782	73
<b>ΘΕΣΣΑΛΙΑΣ</b>	ΚΑΡΔΙΤΣΑΣ	2.033	985	234	922	2.141	-108
	ΛΑΡΙΣΑΣ	7.215	2.777	941	3.143	6.861	354
	ΜΑΓΝΗΣΙΑΣ	4.907	2.037	700	2.650	5.387	-480
	ΣΠΟΡΑΔΩΝ	117	28	47	34	109	8
	ΤΡΙΚΑΛΩΝ	3.237	1.450	654	1.849	3.953	-716

01.01.2023 – 28.02.2023 ΠΕΡΙΦΕΡΕΙΑ (συνέχεια)	ΠΕΡΙΦΕΡΕΙΑΚΗ ΕΝΟΤΗΤΑ	Ε3 (Αναγγελίες Πρόσληψης)	Ε5 (Αναγγελίες Οικειοθελούς Αποχώρησης)	Ε6 (Καταγγελίες Συμβάσεων Αορίστου Χρόνου)	Ε7 (Λήξεις Συμβάσεων Ορισμένου Χρόνου)	ΣΥΝΟΛΟ ΑΠΟΧ/ΣΕΩΝ Ε5+Ε6+Ε7	ΙΣΟΖΥΓΙΟ Ε3 -(Ε5+Ε6+Ε7)
<b>ΙΟΝΙΩΝ ΝΗΣΩΝ</b>	ΖΑΚΥΝΘΟΥ	1.009	202	149	618	969	40
	ΙΘΑΚΗΣ	7	1	10	5	16	-9
	ΚΕΡΚΥΡΑΣ	3.878	693	542	2.110	3.345	533
	ΚΕΦΑΛΛΗΝΙΑΣ	604	189	90	486	765	-161
	ΛΕΥΚΑΔΑΣ	611	165	76	467	708	-97
<b>ΚΕΝΤΡΙΚΗΣ ΜΑΚΕΔΟΝΙΑΣ</b>	ΗΜΑΘΙΑΣ	3.368	1.139	587	2.010	3.736	-368
	ΘΕΣΣΑΛΟΝΙΚΗΣ	43.584	17.829	5.537	21.241	44.607	-1.023
	ΚΙΛΚΙΣ	1.373	511	135	644	1.290	83
	ΠΕΛΛΑΣ	4.404	1.380	548	3.464	5.392	-988
	ΠΙΕΡΙΑΣ	3.302	1.501	573	1.598	3.672	-370
	ΣΕΡΡΩΝ	2.926	1.024	386	1.464	2.874	52
	ΧΑΛΚΙΔΙΚΗΣ	2.842	943	552	1.131	2.626	216
<b>ΚΡΗΤΗΣ</b>	ΗΡΑΚΛΕΙΟΥ	13.066	5.401	1.136	5.946	12.483	583
	ΛΑΣΙΘΙΟΥ	2.530	653	267	1.467	2.387	143
	ΡΕΘΥΜΝΟΥ	3.097	723	350	1.689	2.762	335
	ΧΑΝΙΩΝ	5.002	1.380	671	3.208	5.259	-257
<b>ΝΟΤΙΟΥ ΑΙΓΑΙΟΥ</b>	ΑΝΔΡΟΥ	72	8	27	25	60	12
	ΘΗΡΑΣ	1.158	340	238	244	822	336
	ΚΑΛΥΜΝΟΥ	295	90	94	151	335	-40
	ΚΑΡΠΑΘΟΥ	42	6	22	13	41	1
	ΚΕΑΣ - ΚΥΘΝΟΥ	29	4	16	15	35	-6
	ΚΩ	1.280	203	128	544	875	405
	ΜΗΛΟΥ	123	45	63	46	154	-31
	ΜΥΚΟΝΟΥ	864	217	135	172	524	340
	ΝΑΞΟΥ	397	112	49	91	252	145
	ΠΑΡΟΥ	440	137	146	88	371	69
	ΡΟΔΟΥ	4.382	929	604	1.947	3.480	902
	ΣΥΡΟΥ	505	159	162	157	478	27
	ΤΗΝΟΥ	95	25	27	72	124	-29
<b>ΠΕΛΟΠΟΝΝΗΣΟΥ</b>	ΑΡΓΟΛΙΔΑΣ	3.073	1.408	615	893	2.916	157
	ΑΡΚΑΔΙΑΣ	1.704	822	206	896	1.924	-220
	ΚΟΡΙΝΘΙΑΣ	4.103	1.241	550	2.544	4.335	-232
	ΛΑΚΩΝΙΑΣ	1.311	569	212	759	1.540	-229
	ΜΕΣΣΗΝΙΑΣ	3.718	1.517	670	1.461	3.648	70
<b>ΣΤΕΡΕΑΣ ΕΛΛΑΔΑΣ</b>	ΒΟΙΩΤΙΑΣ	3.221	1.494	404	997	2.895	326
	ΕΥΒΟΙΑΣ	4.226	1.670	731	1.784	4.185	41
	ΕΥΡΥΤΑΝΙΑΣ	286	72	37	257	366	-80
	ΦΘΙΩΤΙΔΑΣ	2.844	922	476	986	2.384	460
	ΦΩΚΙΔΑΣ	608	218	76	385	679	-71
<b>ΣΥΝΟΛΟ</b>		<b>369.549</b>	<b>144.289</b>	<b>48.156</b>	<b>181.529</b>	<b>373.974</b>	<b>-4.425</b>



## Πίνακας XV

ΜΗΝΑΣ	Ε3 (Αναγγελίες Πρόσληψης από χειρόγραφες υποβολές)	Μερίδιο συμμετοχής αναγγελιών προσλήψεων από χειρόγραφες υποβολές στο σύνολο των αναγγελιών πρόσληψης μέσω χειρόγραφων υποβολών και Πληροφοριακού Συστήματος «ΕΡΓΑΝΗ»	ΣΥΝΟΛΟ Ε5+Ε6+Ε7 (Καταγγελίες και λήξεις συμβάσεων αναγγελίες οικειοθελούς αποχώρησης, από χειρόγραφες υποβολές)	Μερίδιο συμμετοχής απολύσεων από χειρόγραφες υποβολές στο σύνολο των απολύσεων μέσω χειρόγραφων υποβολών και Πληροφοριακού Συστήματος «ΕΡΓΑΝΗ»	ΙΣΟΖΥΓΙΟ Ε3-(Ε5+Ε6+Ε7) Προσλήψεων – Απολύσεων μέσω χειρόγραφων υποβολών
<b>2023</b>					
Ιανουάριος	301	0,16%	776	0,36%	-475
Φεβρουάριος	292	0,16%	555	0,35%	-263

Στον πίνακα XIV καταγράφονται οι ροές μισθωτής απασχόλησης, οι οποίες κατατέθηκαν **χειρόγραφα** (εκπρόθεσμες υποβολές – ειδικές κατηγορίες επιχειρήσεων) από 01.01.2023 έως και 28.02.2023 στις περιφερειακές υπηρεσίες της ΔΥΠΙΑ, καθώς επίσης και το μερίδιο συμμετοχής τους στο σύνολο των ροών που αντλούνται τόσο από το Πληροφοριακό Σύστημα «ΕΡΓΑΝΗ» όσο και από τις χειρόγραφες υποβολές.